

指定流通機構の物件動向（令和7年2月）

この調査は、全国の指定流通機構に売買の成約報告があった取引事例のうち既存住宅に関するデータを公益財団法人不動産流通推進センターにおいて集計したものである。

1. 全国の既存住宅の状況

令和7年2月の全国の既存マンションの成約価格は前年同月比で3.83%上昇し、4ヶ月連続してプラスとなった。成約㎡単価は8.45%上昇し、56ヶ月連続してプラスとなった。専有面積は前年同月比で3ヶ月連続してマイナスとなった。築年数は前年同月比で10ヶ月連続してプラスとなった。物件数は前年同月比で4ヶ月連続してプラスとなった。

R7.2月の全国既存マンション成約物件概況

| | | | | |
|------|----------|-------|---------|---|
| 成約価格 | 4,010 万円 | 前年同月比 | 3.83 % | ↑ |
| ㎡単価 | 61.36 万円 | 前年同月比 | 5.59 % | ↑ |
| 専有面積 | 66.66 ㎡ | 前年同月比 | -1.57 % | ↓ |
| 築年数 | 26.16 年 | 前年同月比 | 8.73 % | ↑ |
| 件数 | 7,663 件 | 前年同月比 | 22.94 % | ↑ |

令和7年2月の全国の既存戸建住宅の成約価格は前年同月比で2ヶ月連続してプラスとなった。建物面積は前年同月比で3ヶ月連続してマイナスとなった。土地面積は前年同月比で3ヶ月連続してマイナスとなった。築年数は前年同月比で3ヶ月連続してプラスとなった。物件数は前年同月比で22ヶ月連続してプラスとなった。

R7.2月の全国既存戸建住宅成約物件概況

| | | | | |
|------|----------|-------|---------|---|
| 成約価格 | 2,669 万円 | 前年同月比 | 2.77 % | ↔ |
| 建物面積 | 110.59 ㎡ | 前年同月比 | -0.74 % | → |
| 土地面積 | 183.45 ㎡ | 前年同月比 | -9.25 % | ↓ |
| 築年数 | 27.48 年 | 前年同月比 | 1.44 % | ↔ |
| 件数 | 4,813 件 | 前年同月比 | 26.46 % | ↑ |

<凡例>

成約価格・㎡単価
 ・面積・築年数

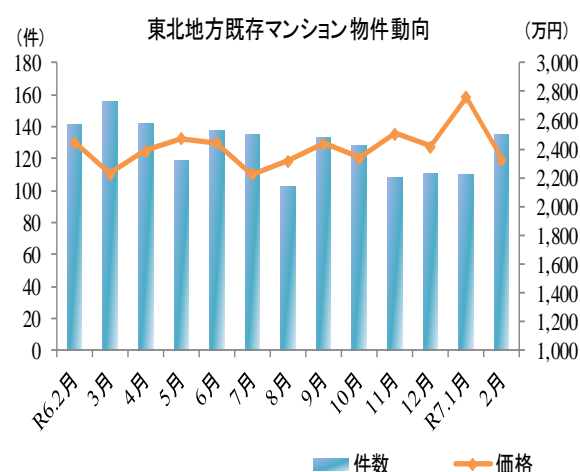
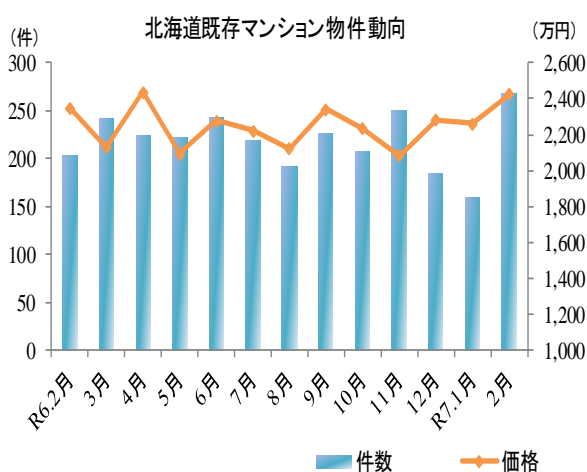
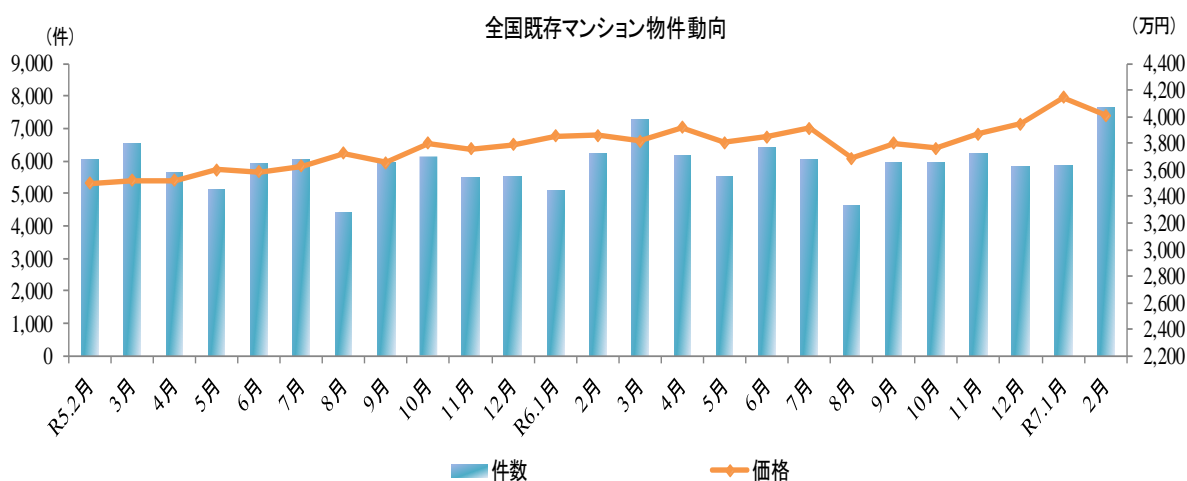
↑ 3% ~ ↔ 1% ~ 3% → -1% ~ 1% ↓ -3% ~ -1% ↓ ~ -3%

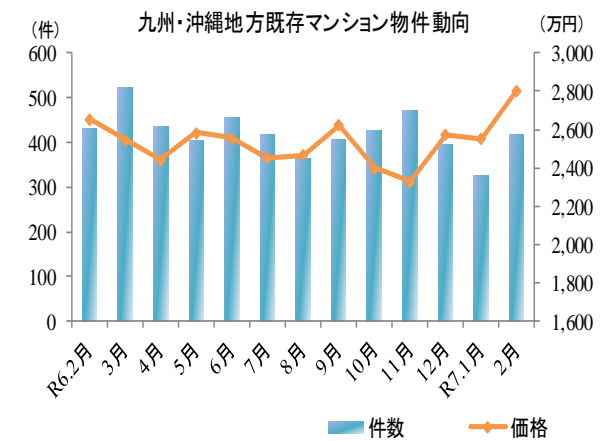
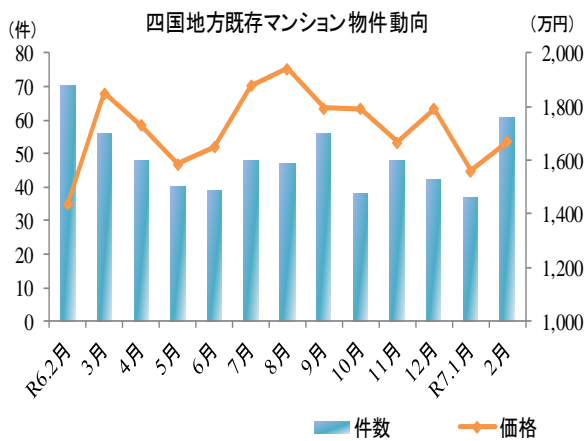
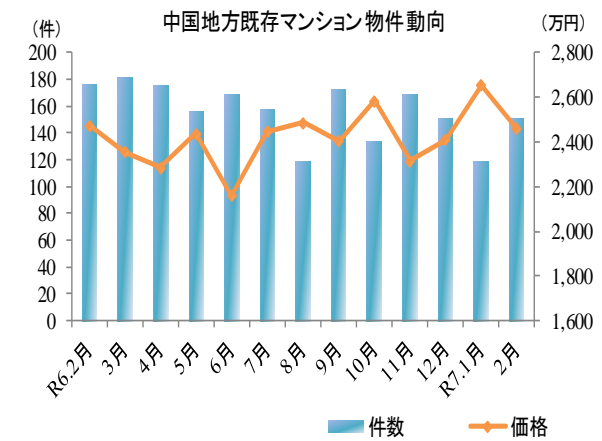
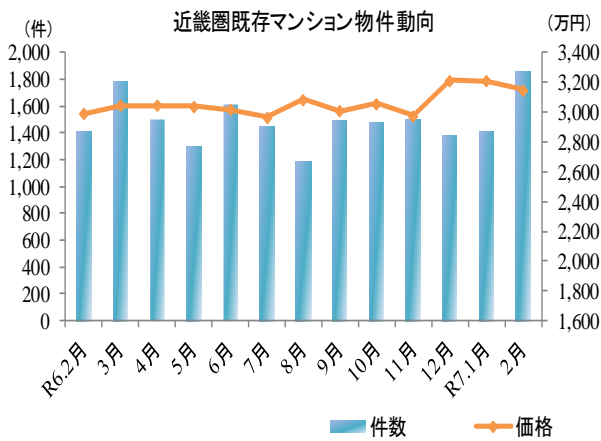
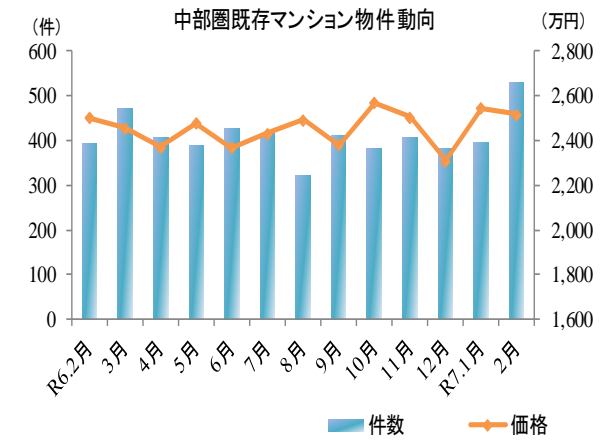
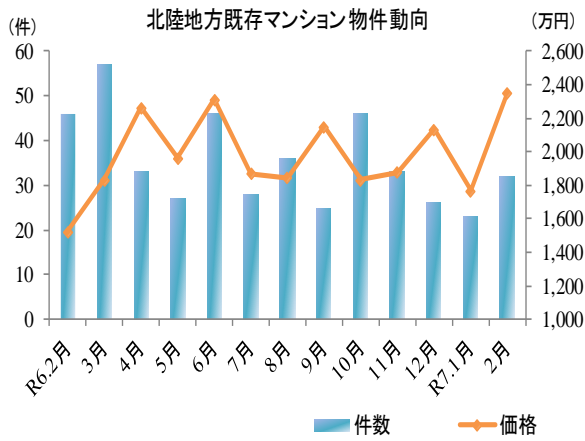
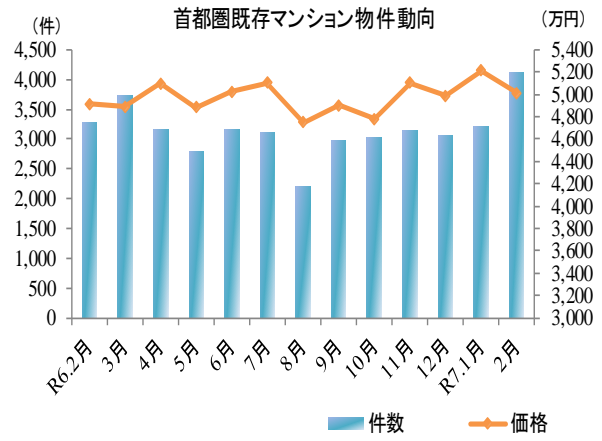
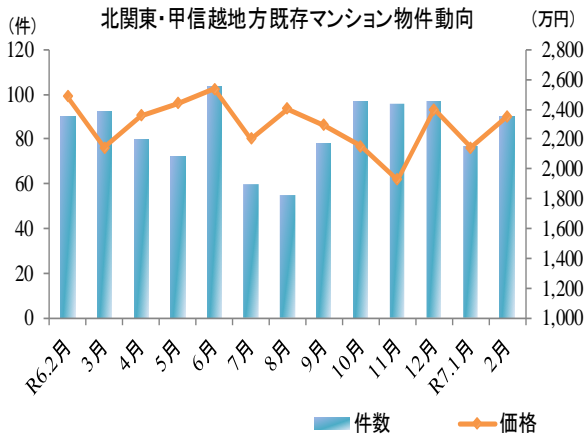
↑ 10% ~ ↔ 3% ~ 10% → -3% ~ 3% ↓ -10% ~ -3% ↓ ~ -10%

2. 全国地域別の既存マンションの動向

R7.2月の地域別の既存マンション動向

| 地域 | 成約価格 (万円) | 前年同月比 (%) | 件数 (件) | 前年同月比 (%) |
|---------|--------------|--------------|-----------|--------------|
| 全国 | 4,010 | 3.83 ↑ | 7,663 | 22.94 ↑ |
| 北海道 | 2,425 | 3.28 ↑ | 268 | 32.02 ↑ |
| 東北 | 2,326 | -5.02 ↓ | 135 | -4.26 ↓ |
| 北関東・甲信越 | 2,351 | -5.43 ↓ | 90 | 0.00 → |
| 首都圏 | 5,007 | 1.95 → | 4,128 | 26.01 ↑ |
| 北陸 | 2,351 | 54.37 ↑ | 32 | -30.43 ↓ |
| 中部圏 | 2,517 | 0.60 → | 528 | 34.35 ↑ |
| 近畿圏 | 3,151 | 5.49 ↑ | 1,855 | 32.03 ↑ |
| 中国 | 2,459 | -0.57 → | 151 | -14.20 ↓ |
| 四国 | 1,670 | 16.21 ↑ | 61 | -12.86 ↓ |
| 九州・沖縄 | 2,803 | 5.57 ↑ | 415 | -4.16 ↓ |

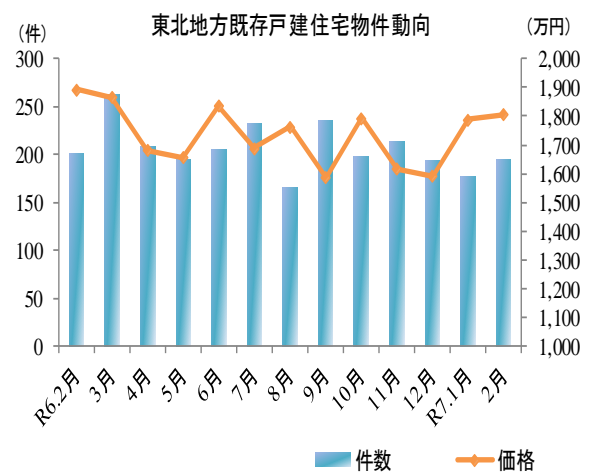
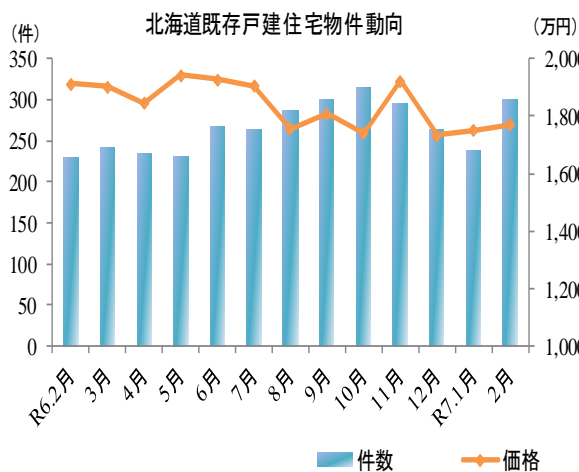
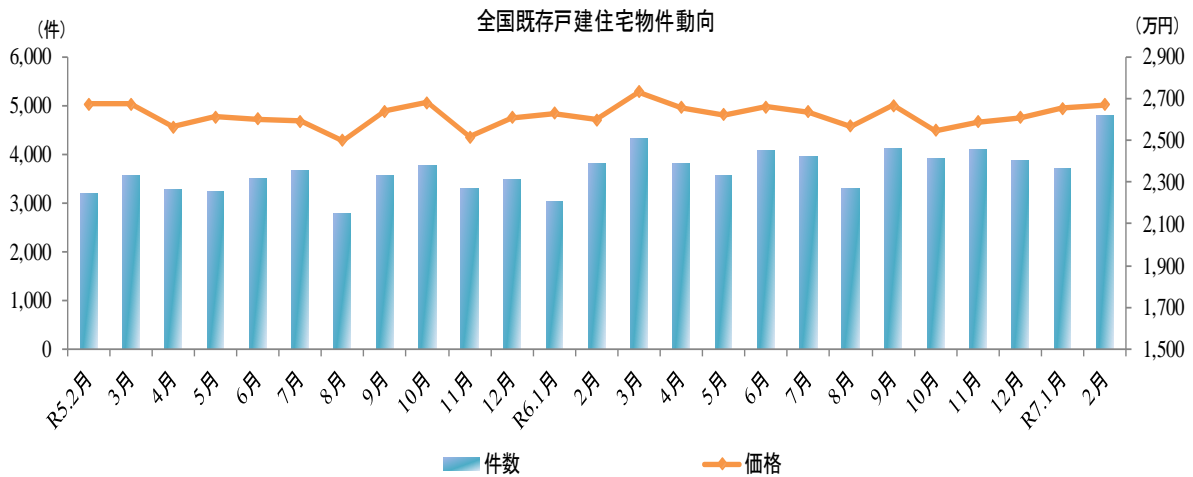


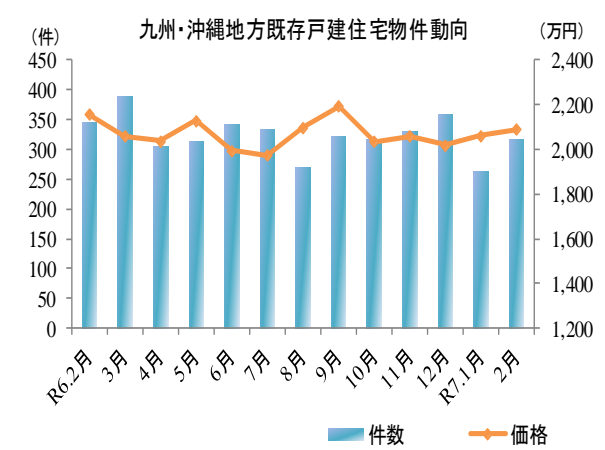
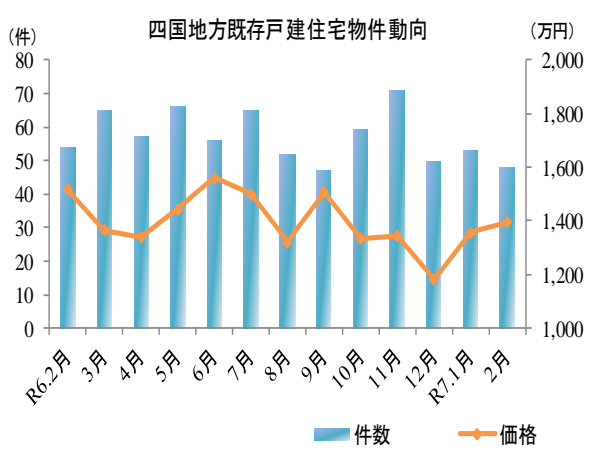
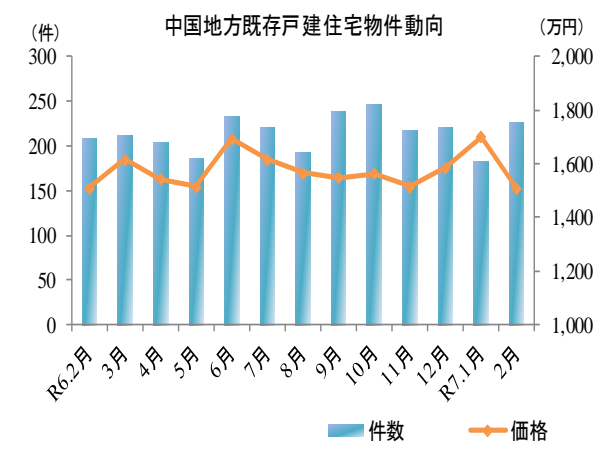
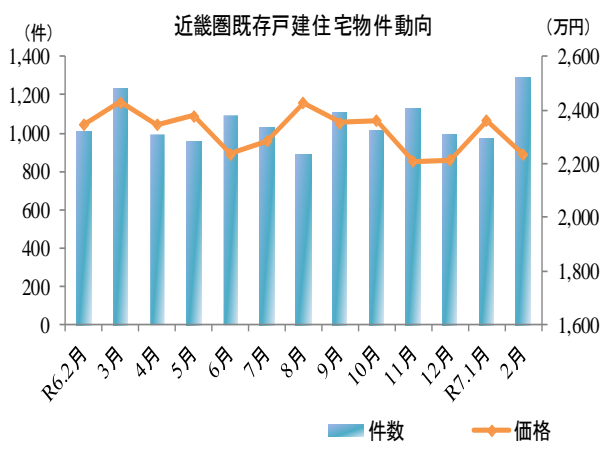
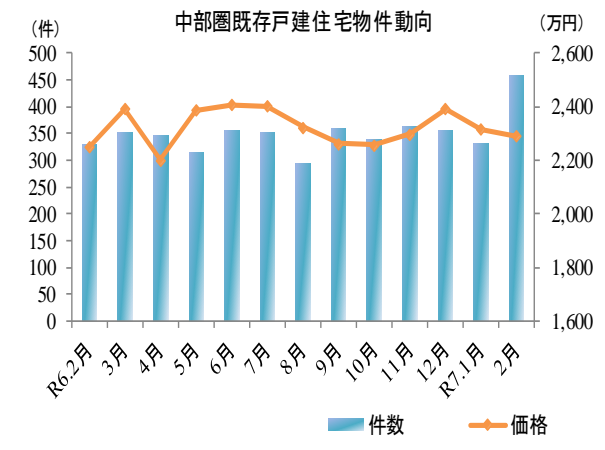
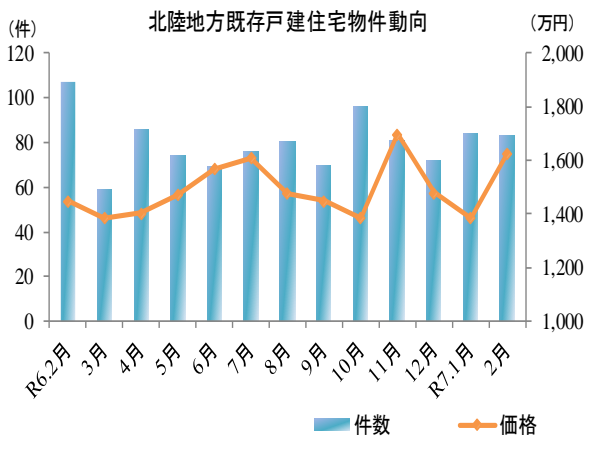
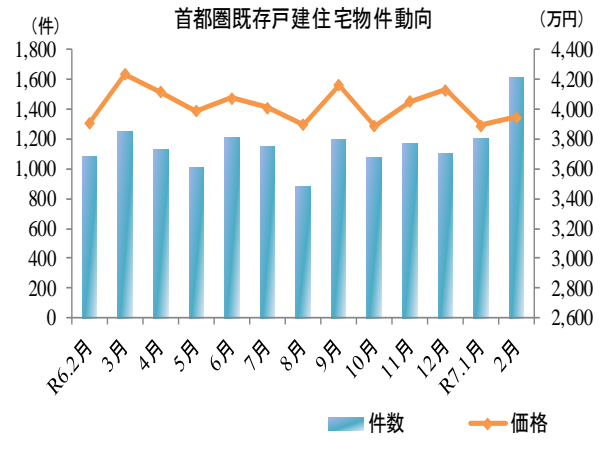
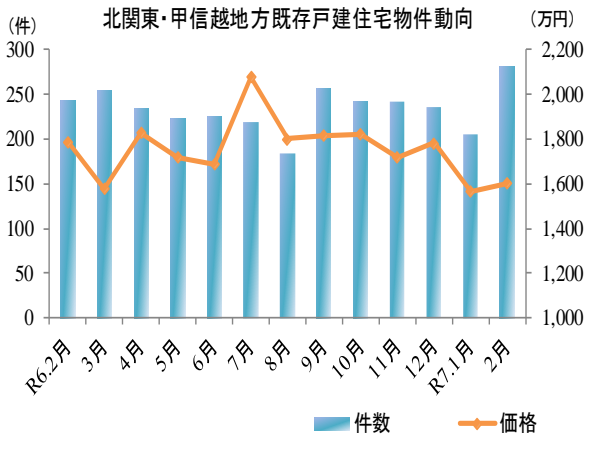


3. 全国地域別の既存戸建住宅の動向

R7.2月の地域別の既存戸建住宅動向

| 地域 | 成約価格 (万円) | 前年同月比 (%) | 件数 (件) | 前年同月比 (%) |
|---------|--------------|--------------|-----------|--------------|
| 全国 | 2,669 | 2.77 ↗ | 4,813 | 26.46 ↗ |
| 北海道 | 1,771 | -7.42 ↓ | 301 | 30.87 ↗ |
| 東北 | 1,805 | -4.65 ↓ | 195 | -2.99 → |
| 北関東・甲信越 | 1,602 | -10.45 ↓ | 282 | 16.05 ↗ |
| 首都圏 | 3,950 | 1.07 ↗ | 1,613 | 48.66 ↗ |
| 北陸 | 1,628 | 12.35 ↗ | 83 | -22.43 ↓ |
| 中部圏 | 2,291 | 1.87 ↗ | 460 | 39.82 ↗ |
| 近畿圏 | 2,235 | -4.77 ↓ | 1,289 | 28.39 ↗ |
| 中国 | 1,507 | -0.13 → | 226 | 8.13 ↗ |
| 四国 | 1,395 | -8.04 ↓ | 48 | -11.11 ↓ |
| 九州・沖縄 | 2,088 | -3.11 ↓ | 316 | -8.14 ↘ |





本調査は、指定流通機構（東日本、中部圏、近畿圏及び西日本）からレイズ情報の提供を受けて独自に作成したものであり、各指定流通機構が公表しているデータの内容とは異なる。

<データについて>

◆集計対象

| | 対 象 |
|-------|--|
| マンション | 売買物件の中古マンション (中古タウンハウス、中古リゾートマンションは含まない。) |
| 戸 建 | 売買物件の中古一戸建住宅（土地権利が所有権のもの） (中古テラスハウスは含まない) |

※ データは当月の月初から月末まで成約報告されたもので、築年数等の欠損値等については原則として、集計対象から除外している。

※ データの価格、㎡単価、面積、築年数は平均値である。

<地域区分について>

| ブ ロ ッ ク | 範 囲 |
|---------|----------------------------------|
| 北海道 | 北海道 |
| 東北 | 青森県、岩手県、宮城県、秋田県、山形県、福島県 |
| 北関東・甲信越 | 茨城県、栃木県、群馬県、新潟県、山梨県、長野県 |
| 首都圏 | 東京都、千葉県、埼玉県、神奈川県 |
| 北陸 | 富山県、石川県、福井県 |
| 中部圏 | 愛知県、岐阜県、三重県、静岡県 |
| 近畿圏 | 滋賀県、京都府、大阪府、兵庫県、奈良県、和歌山県 |
| 中国 | 鳥取県、島根県、岡山県、広島県、山口県 |
| 四国 | 徳島県、香川県、愛媛県、高知県 |
| 九州・沖縄 | 福岡県、佐賀県、長崎県、熊本県、大分県、宮崎県、鹿児島県、沖縄県 |

成約価格(既存マンション)

単位:万円

| | | R6.2月 | 3月 | 4月 | 5月 | 6月 | 7月 | 8月 | 9月 | 10月 | 11月 | 12月 | R7.1月 | 2月 |
|-----------|------|--------------|--------------|--------------|--------------|--------------|--------------|--------------|--------------|--------------|--------------|--------------|--------------|--------------|
| 全国 | | 3,862 | 3,817 | 3,922 | 3,808 | 3,849 | 3,916 | 3,687 | 3,800 | 3,763 | 3,873 | 3,948 | 4,148 | 4,010 |
| 北海道 | 北海道 | 2,348 | 2,131 | 2,438 | 2,096 | 2,276 | 2,222 | 2,122 | 2,343 | 2,234 | 2,083 | 2,282 | 2,262 | 2,425 |
| 東北 | | 2,449 | 2,228 | 2,390 | 2,471 | 2,442 | 2,222 | 2,320 | 2,437 | 2,339 | 2,506 | 2,418 | 2,762 | 2,326 |
| | 青森県 | 1,625 | — | 0 | — | — | 1,023 | — | 0 | 2,065 | 0 | — | — | 1,850 |
| | 岩手県 | 3,016 | 2,215 | 2,077 | 1,702 | 2,451 | 2,296 | 2,736 | 1,416 | 1,968 | 2,098 | 3,060 | 2,632 | 2,039 |
| | 宮城県 | 2,636 | 2,315 | 2,558 | 2,725 | 2,610 | 2,373 | 2,491 | 2,678 | 2,551 | 2,688 | 2,635 | 2,941 | 2,459 |
| | 秋田県 | 1,343 | 1,463 | 1,076 | 828 | 1,738 | — | — | 945 | 1,338 | — | — | — | 1,545 |
| | 山形県 | 895 | 1,528 | — | — | 0 | 2,243 | 1,090 | 0 | 2,317 | 1,676 | 905 | 0 | 0 |
| | 福島県 | 1,437 | 1,581 | 1,704 | 1,759 | 1,514 | 1,614 | 1,181 | 1,604 | 1,670 | 1,770 | 1,575 | 1,469 | 1,921 |
| 北関東・甲信越 | | 2,486 | 2,144 | 2,357 | 2,437 | 2,534 | 2,199 | 2,401 | 2,292 | 2,150 | 1,926 | 2,397 | 2,142 | 2,351 |
| | 茨城県 | 3,105 | 2,602 | 2,698 | 2,704 | 2,444 | 2,773 | 2,308 | 2,853 | 2,459 | 2,652 | 2,737 | 2,151 | 3,141 |
| | 栃木県 | 2,422 | 2,025 | 2,049 | 2,234 | 2,092 | 1,801 | 2,402 | 1,822 | 2,093 | 1,942 | 2,360 | 2,183 | 2,418 |
| | 群馬県 | 2,279 | 1,078 | 1,621 | 2,251 | 2,161 | 1,208 | 2,657 | 1,413 | 1,617 | 1,189 | 1,525 | 1,919 | 1,965 |
| | 新潟県 | 1,511 | 1,630 | 1,733 | 1,059 | 1,877 | 1,465 | 1,499 | 1,649 | 1,835 | 1,748 | 1,339 | 2,613 | 1,829 |
| | 山梨県 | 1,217 | 1,489 | 1,793 | 0 | 2,189 | 1,333 | 1,478 | 1,086 | 1,690 | 1,399 | 918 | 1,115 | 892 |
| | 長野県 | 2,979 | 3,519 | 3,323 | 3,269 | 4,576 | 2,835 | 3,357 | 3,788 | 2,639 | 1,852 | 4,363 | 2,273 | 2,597 |
| 首都圏 | | 4,911 | 4,886 | 5,095 | 4,881 | 5,023 | 5,101 | 4,748 | 4,899 | 4,779 | 5,099 | 4,987 | 5,214 | 5,007 |
| | 東京都 | 6,121 | 6,057 | 6,369 | 6,115 | 6,245 | 6,492 | 5,922 | 6,302 | 6,148 | 6,465 | 6,319 | 6,726 | 6,302 |
| | 千葉県 | 3,040 | 2,913 | 3,040 | 2,835 | 2,936 | 2,944 | 2,834 | 3,081 | 2,841 | 2,952 | 2,856 | 2,942 | 3,015 |
| | 埼玉県 | 3,217 | 3,064 | 2,865 | 2,999 | 2,875 | 3,057 | 2,852 | 3,056 | 2,990 | 2,889 | 3,073 | 2,867 | 2,967 |
| | 神奈川県 | 3,971 | 3,990 | 4,054 | 4,003 | 4,073 | 3,891 | 3,980 | 3,819 | 3,791 | 3,896 | 3,936 | 3,899 | 3,763 |
| 北陸 | | 1,523 | 1,833 | 2,261 | 1,962 | 2,312 | 1,869 | 1,846 | 2,151 | 1,831 | 1,876 | 2,135 | 1,768 | 2,351 |
| | 富山県 | 1,641 | 1,480 | 2,349 | 1,585 | 2,066 | 2,093 | 2,628 | 2,210 | 2,020 | 1,284 | 1,687 | 2,119 | 2,719 |
| | 石川県 | 1,411 | 2,016 | 1,949 | 2,354 | 2,238 | 1,764 | 1,542 | 2,178 | 1,712 | 2,244 | 2,192 | 1,467 | 2,214 |
| | 福井県 | 2,007 | 1,680 | 3,383 | 1,386 | 2,876 | 2,250 | 1,295 | 2,032 | 2,194 | 500 | 3,210 | 2,058 | 1,993 |
| 中部圏 | | 2,502 | 2,455 | 2,372 | 2,477 | 2,368 | 2,431 | 2,491 | 2,380 | 2,568 | 2,505 | 2,309 | 2,545 | 2,517 |
| | 静岡県 | 2,355 | 1,931 | 1,610 | 2,291 | 2,130 | 1,956 | 2,888 | 2,574 | 2,138 | 2,093 | 2,211 | 2,103 | 1,845 |
| | 愛知県 | 2,558 | 2,544 | 2,487 | 2,518 | 2,406 | 2,553 | 2,496 | 2,379 | 2,674 | 2,586 | 2,361 | 2,641 | 2,663 |
| | 岐阜県 | 2,150 | 2,018 | 1,754 | 2,638 | 2,422 | 2,191 | 2,200 | 2,031 | 2,116 | 1,820 | 1,745 | 2,468 | 2,018 |
| | 三重県 | 1,917 | 2,043 | 1,852 | 1,918 | 2,010 | 1,920 | 1,846 | 2,286 | 1,679 | 2,396 | 1,817 | 2,461 | 1,739 |
| 近畿圏 | | 2,987 | 3,043 | 3,046 | 3,040 | 3,015 | 2,968 | 3,087 | 3,007 | 3,057 | 2,976 | 3,212 | 3,207 | 3,151 |
| | 滋賀県 | 2,413 | 2,616 | 2,481 | 2,811 | 2,650 | 2,459 | 3,144 | 2,277 | 2,511 | 2,523 | 2,924 | 2,533 | 2,471 |
| | 京都府 | 2,663 | 3,154 | 2,846 | 3,293 | 3,334 | 2,770 | 3,343 | 2,806 | 3,040 | 2,742 | 3,406 | 3,400 | 3,047 |
| | 大阪府 | 3,255 | 3,306 | 3,382 | 3,265 | 3,268 | 3,218 | 3,551 | 3,456 | 3,282 | 3,311 | 3,592 | 3,526 | 3,525 |
| | 兵庫県 | 2,841 | 2,756 | 2,757 | 2,749 | 2,698 | 2,838 | 2,462 | 2,573 | 2,903 | 2,735 | 2,628 | 2,783 | 2,717 |
| | 奈良県 | 1,874 | 1,846 | 1,484 | 1,950 | 1,720 | 1,965 | 1,414 | 1,805 | 1,770 | 1,752 | 1,658 | 2,106 | 1,960 |
| | 和歌山県 | 796 | 1,481 | 1,168 | 845 | 750 | 650 | 1,588 | 681 | 1,251 | 1,044 | 1,546 | 2,178 | 2,156 |
| 中国 | | 2,473 | 2,355 | 2,284 | 2,438 | 2,159 | 2,447 | 2,487 | 2,403 | 2,585 | 2,315 | 2,411 | 2,654 | 2,459 |
| | 鳥取県 | — | 2,362 | 1,180 | 1,357 | 1,890 | 2,275 | 1,755 | 2,073 | 945 | 1,406 | 1,968 | 1,985 | 1,518 |
| | 島根県 | 1,888 | 2,005 | 2,156 | 2,277 | 2,442 | 2,100 | — | 2,064 | 1,808 | 1,880 | 2,275 | 2,690 | 1,780 |
| | 岡山県 | 2,541 | 2,346 | 1,867 | 2,167 | 1,839 | 2,254 | 2,240 | 2,270 | 2,224 | 2,150 | 2,342 | 2,121 | 2,382 |
| | 広島県 | 2,702 | 2,507 | 2,751 | 2,777 | 2,435 | 2,696 | 2,711 | 2,734 | 2,958 | 2,531 | 2,503 | 3,129 | 2,774 |
| | 山口県 | 1,584 | 1,705 | 1,648 | 1,976 | 1,670 | 2,091 | 2,086 | 1,268 | 2,090 | 1,720 | 2,247 | 2,053 | 1,611 |
| 四国 | | 1,437 | 1,850 | 1,731 | 1,587 | 1,649 | 1,878 | 1,941 | 1,795 | 1,791 | 1,668 | 1,793 | 1,560 | 1,670 |
| | 徳島県 | 1,455 | 1,621 | 1,743 | 1,528 | 803 | 2,760 | 1,530 | 1,230 | 350 | 1,405 | 2,350 | 1,276 | 1,907 |
| | 香川県 | 1,200 | 1,576 | 1,664 | 1,376 | 1,593 | 1,424 | 2,022 | 1,746 | 1,879 | 1,689 | 1,702 | 1,590 | 1,642 |
| | 愛媛県 | 1,357 | 1,915 | 1,547 | 1,830 | 1,929 | 2,282 | 1,756 | 2,252 | 1,778 | 1,221 | 1,826 | 1,175 | 1,710 |
| | 高知県 | 2,296 | 2,504 | 2,072 | 1,740 | 1,762 | 2,205 | 2,234 | 1,600 | 1,938 | 2,137 | 1,910 | 2,738 | 1,461 |
| 九州・沖縄 | | 2,655 | 2,548 | 2,443 | 2,585 | 2,557 | 2,453 | 2,468 | 2,622 | 2,400 | 2,327 | 2,572 | 2,553 | 2,803 |
| | 福岡県 | 2,677 | 2,570 | 2,453 | 2,543 | 2,580 | 2,464 | 2,546 | 2,712 | 2,421 | 2,300 | 2,612 | 2,606 | 2,786 |
| | 佐賀県 | 2,083 | 2,320 | 1,772 | 1,883 | 2,097 | — | 2,028 | 2,093 | 1,713 | 2,590 | 1,043 | 1,878 | 2,176 |
| | 長崎県 | 2,142 | 2,486 | 1,986 | 2,282 | 2,275 | 2,360 | 1,875 | 2,215 | 2,326 | 3,006 | 2,274 | 1,975 | 1,939 |
| | 熊本県 | 1,838 | 1,940 | 2,164 | 2,140 | 2,391 | 1,981 | 1,864 | 2,094 | 1,900 | 1,735 | 1,535 | 1,634 | 2,595 |
| | 大分県 | 2,244 | 1,821 | 1,652 | 2,094 | 2,002 | 2,028 | 2,219 | 2,560 | 1,847 | 1,955 | 2,216 | 2,107 | 2,960 |
| | 宮崎県 | 2,063 | 2,364 | 1,968 | 2,662 | 1,960 | 2,110 | 2,290 | 2,189 | 1,754 | 2,360 | 2,881 | 1,981 | 2,741 |
| | 鹿児島県 | 2,397 | 3,083 | 2,588 | 2,660 | 2,941 | 2,584 | 1,972 | 2,631 | 2,131 | 2,364 | 2,138 | 2,930 | 2,188 |
| | 沖縄県 | 3,567 | 3,235 | 3,244 | 3,312 | 3,091 | 3,245 | 3,139 | 2,767 | 3,982 | 3,602 | 3,834 | 3,633 | 3,624 |

※ “—” は物件数が1件のもの

m²単価(既存マンション)

単位:万円

| | | R6.2月 | 3月 | 4月 | 5月 | 6月 | 7月 | 8月 | 9月 | 10月 | 11月 | 12月 | R7.1月 | 2月 |
|-----------|------|--------------|--------------|--------------|--------------|--------------|--------------|--------------|--------------|--------------|--------------|--------------|--------------|--------------|
| 全国 | | 58.11 | 57.91 | 58.71 | 57.63 | 58.52 | 59.18 | 56.62 | 57.58 | 57.56 | 59.28 | 60.45 | 63.38 | 61.36 |
| 北海道 | 北海道 | 28.92 | 27.20 | 30.36 | 26.62 | 30.02 | 27.34 | 26.81 | 30.42 | 28.43 | 27.09 | 29.50 | 31.01 | 29.76 |
| 東北 | | 33.12 | 31.77 | 31.66 | 35.04 | 33.97 | 31.16 | 32.07 | 33.95 | 31.91 | 35.05 | 33.74 | 38.20 | 32.37 |
| | 青森県 | 21.15 | — | 0.00 | — | — | 15.35 | — | 0.00 | 24.85 | 0.00 | — | — | 29.20 |
| | 岩手県 | 38.40 | 30.16 | 27.56 | 27.76 | 31.82 | 30.92 | 35.58 | 24.42 | 25.53 | 29.92 | 43.47 | 36.92 | 27.39 |
| | 宮城県 | 35.68 | 32.96 | 33.55 | 38.45 | 36.41 | 33.17 | 34.15 | 36.91 | 34.62 | 37.49 | 36.68 | 40.55 | 34.65 |
| | 秋田県 | 20.90 | 29.17 | 16.52 | 15.13 | 25.58 | — | — | 17.80 | 19.22 | — | — | — | 18.65 |
| | 山形県 | 14.50 | 21.93 | — | — | 0.00 | 27.60 | 19.35 | 0.00 | 31.70 | 22.23 | 15.43 | 0.00 | 0.00 |
| | 福島県 | 19.85 | 22.26 | 24.20 | 23.40 | 21.55 | 24.31 | 19.15 | 21.75 | 24.21 | 24.60 | 22.04 | 22.16 | 24.24 |
| 北関東・甲信越 | | 31.94 | 27.71 | 31.03 | 32.18 | 33.53 | 29.41 | 30.64 | 30.34 | 29.67 | 26.14 | 31.96 | 29.03 | 30.86 |
| | 茨城県 | 37.14 | 32.36 | 33.04 | 33.61 | 30.89 | 35.02 | 30.68 | 36.67 | 31.09 | 33.23 | 35.75 | 27.75 | 37.97 |
| | 栃木県 | 30.14 | 27.36 | 27.78 | 29.88 | 29.92 | 26.26 | 30.55 | 22.00 | 28.62 | 27.34 | 31.15 | 28.44 | 31.75 |
| | 群馬県 | 30.12 | 19.78 | 23.27 | 32.74 | 29.85 | 16.93 | 31.13 | 22.67 | 24.00 | 17.33 | 22.24 | 25.85 | 27.75 |
| | 新潟県 | 23.33 | 22.13 | 24.54 | 16.93 | 25.91 | 17.67 | 21.14 | 22.83 | 25.36 | 23.57 | 20.51 | 38.52 | 26.04 |
| | 山梨県 | 16.35 | 22.22 | 25.60 | 0.00 | 28.61 | 23.73 | 24.06 | 15.96 | 24.43 | 21.34 | 13.85 | 17.14 | 15.12 |
| | 長野県 | 39.71 | 37.90 | 44.57 | 42.86 | 58.43 | 37.73 | 39.53 | 48.81 | 38.00 | 27.32 | 54.71 | 31.42 | 33.72 |
| 首都圏 | | 76.53 | 76.93 | 78.79 | 76.79 | 79.15 | 79.25 | 76.27 | 76.69 | 76.20 | 80.71 | 78.85 | 81.84 | 79.91 |
| | 東京都 | 99.86 | 99.30 | 101.69 | 100.23 | 102.27 | 104.01 | 99.72 | 102.87 | 102.68 | 106.01 | 104.01 | 108.52 | 104.48 |
| | 千葉県 | 40.31 | 39.45 | 40.44 | 38.15 | 39.99 | 40.37 | 38.47 | 41.68 | 38.32 | 40.41 | 38.67 | 39.94 | 40.75 |
| | 埼玉県 | 45.37 | 44.70 | 41.89 | 43.79 | 41.81 | 43.73 | 42.88 | 45.70 | 43.68 | 42.73 | 45.18 | 42.38 | 43.13 |
| | 神奈川県 | 57.76 | 58.43 | 59.23 | 58.58 | 59.42 | 57.49 | 58.65 | 55.71 | 56.21 | 57.32 | 57.80 | 58.58 | 56.04 |
| 北陸 | | 22.15 | 24.61 | 28.64 | 26.11 | 29.37 | 24.91 | 24.80 | 29.98 | 24.63 | 24.26 | 27.44 | 25.69 | 29.53 |
| | 富山県 | 24.38 | 21.72 | 29.82 | 22.91 | 26.80 | 25.72 | 34.29 | 30.55 | 26.98 | 19.34 | 21.88 | 26.67 | 32.85 |
| | 石川県 | 20.88 | 26.11 | 25.89 | 29.91 | 28.62 | 24.58 | 20.69 | 31.47 | 24.06 | 27.40 | 28.36 | 24.13 | 28.47 |
| | 福井県 | 24.95 | 23.35 | 36.50 | 19.07 | 35.23 | 25.75 | 20.25 | 26.18 | 23.48 | 11.90 | 39.80 | 28.63 | 25.17 |
| 中部圏 | | 33.22 | 32.55 | 30.91 | 32.46 | 30.99 | 32.27 | 34.79 | 31.83 | 33.78 | 33.09 | 31.61 | 34.10 | 32.79 |
| | 静岡県 | 30.95 | 25.19 | 22.37 | 30.65 | 28.54 | 25.91 | 38.91 | 33.64 | 26.41 | 26.97 | 29.63 | 29.45 | 26.36 |
| | 愛知県 | 34.08 | 33.89 | 32.22 | 32.93 | 31.42 | 34.02 | 35.22 | 31.92 | 35.38 | 34.27 | 32.57 | 35.27 | 34.39 |
| | 岐阜県 | 26.76 | 25.27 | 24.84 | 33.49 | 32.13 | 27.73 | 28.58 | 27.29 | 27.42 | 23.05 | 22.32 | 31.78 | 25.91 |
| | 三重県 | 25.78 | 25.74 | 23.61 | 24.73 | 25.81 | 24.37 | 23.62 | 30.03 | 22.57 | 31.74 | 21.43 | 29.75 | 21.92 |
| 近畿圏 | | 43.37 | 44.08 | 44.42 | 44.31 | 44.25 | 43.86 | 45.10 | 44.65 | 44.30 | 43.57 | 47.32 | 47.41 | 45.67 |
| | 滋賀県 | 33.27 | 34.42 | 33.09 | 38.46 | 34.28 | 33.42 | 39.76 | 30.85 | 35.67 | 34.28 | 38.00 | 35.88 | 32.84 |
| | 京都府 | 42.84 | 49.27 | 46.57 | 50.52 | 51.61 | 45.59 | 48.10 | 47.65 | 47.55 | 43.07 | 55.40 | 48.76 | 47.40 |
| | 大阪府 | 47.99 | 48.91 | 50.12 | 48.71 | 49.08 | 48.86 | 52.98 | 51.45 | 48.80 | 49.42 | 53.68 | 53.79 | 51.77 |
| | 兵庫県 | 38.72 | 37.41 | 36.99 | 37.78 | 37.22 | 38.34 | 35.05 | 36.30 | 38.15 | 37.64 | 35.78 | 39.18 | 37.54 |
| | 奈良県 | 25.36 | 24.16 | 20.29 | 25.20 | 22.85 | 26.34 | 18.78 | 24.75 | 24.07 | 24.09 | 22.86 | 28.11 | 25.53 |
| | 和歌山県 | 12.75 | 20.96 | 15.05 | 12.62 | 12.22 | 10.15 | 23.25 | 11.38 | 18.06 | 14.88 | 19.24 | 28.25 | 27.98 |
| 中国 | | 34.05 | 31.37 | 30.23 | 32.63 | 29.90 | 32.43 | 33.58 | 32.31 | 34.02 | 31.33 | 32.99 | 35.22 | 32.50 |
| | 鳥取県 | — | 31.90 | 16.88 | 18.71 | 26.22 | 31.33 | 22.80 | 26.18 | 13.73 | 18.86 | 24.23 | 28.23 | 21.02 |
| | 島根県 | 22.77 | 25.25 | 29.56 | 31.18 | 34.38 | 25.75 | — | 28.16 | 25.15 | 27.87 | 30.13 | 32.63 | 23.95 |
| | 岡山県 | 33.07 | 31.16 | 26.32 | 29.13 | 25.50 | 29.94 | 28.78 | 30.07 | 29.44 | 28.26 | 32.50 | 28.48 | 31.61 |
| | 広島県 | 38.32 | 33.75 | 35.39 | 36.89 | 33.83 | 35.82 | 37.38 | 37.07 | 39.09 | 34.76 | 34.45 | 41.66 | 36.28 |
| | 山口県 | 22.07 | 21.52 | 22.13 | 27.50 | 22.17 | 27.39 | 27.92 | 17.19 | 25.73 | 22.13 | 29.50 | 25.23 | 22.52 |
| 四国 | | 19.23 | 24.21 | 22.87 | 20.53 | 21.91 | 24.80 | 24.94 | 22.84 | 22.56 | 22.04 | 24.60 | 20.41 | 22.81 |
| | 徳島県 | 19.98 | 20.91 | 25.37 | 19.63 | 9.67 | 36.10 | 22.62 | 17.37 | 6.30 | 18.52 | 32.50 | 17.28 | 25.44 |
| | 香川県 | 15.88 | 20.65 | 21.81 | 18.16 | 21.97 | 18.26 | 25.53 | 22.69 | 23.60 | 21.60 | 23.20 | 19.65 | 22.60 |
| | 愛媛県 | 19.31 | 26.57 | 20.63 | 22.21 | 23.31 | 30.25 | 22.25 | 26.08 | 20.72 | 18.07 | 24.67 | 19.36 | 23.28 |
| | 高知県 | 28.65 | 31.04 | 26.85 | 23.54 | 24.15 | 30.58 | 28.48 | 22.32 | 25.93 | 28.09 | 27.74 | 28.82 | 20.12 |
| 九州・沖縄 | | 36.28 | 36.19 | 34.19 | 35.90 | 36.31 | 36.00 | 35.55 | 36.50 | 35.52 | 34.90 | 37.01 | 36.67 | 38.32 |
| | 福岡県 | 36.60 | 37.24 | 34.98 | 35.99 | 37.16 | 37.33 | 37.37 | 38.32 | 37.17 | 35.78 | 38.29 | 37.85 | 38.65 |
| | 佐賀県 | 25.30 | 27.31 | 21.28 | 25.20 | 24.67 | — | 27.95 | 23.45 | 23.07 | 30.00 | 14.30 | 21.88 | 26.10 |
| | 長崎県 | 29.37 | 31.36 | 24.91 | 28.90 | 30.64 | 31.84 | 24.54 | 33.06 | 30.79 | 37.51 | 29.82 | 27.04 | 27.77 |
| | 熊本県 | 24.76 | 24.86 | 28.18 | 29.34 | 31.94 | 25.74 | 24.25 | 28.66 | 25.08 | 23.53 | 21.70 | 25.71 | 33.15 |
| | 大分県 | 29.41 | 25.00 | 22.64 | 26.44 | 26.48 | 26.64 | 28.56 | 29.88 | 23.67 | 24.88 | 28.13 | 30.43 | 33.82 |
| | 宮崎県 | 27.75 | 30.72 | 25.34 | 33.23 | 25.92 | 23.88 | 26.84 | 29.09 | 22.90 | 29.53 | 35.74 | 24.16 | 35.39 |
| | 鹿児島県 | 32.57 | 40.61 | 32.73 | 35.81 | 37.38 | 35.77 | 26.33 | 35.06 | 30.11 | 32.49 | 30.99 | 39.89 | 30.87 |
| | 沖縄県 | 49.65 | 46.16 | 45.51 | 44.14 | 44.44 | 45.49 | 46.62 | 38.75 | 52.37 | 50.81 | 52.86 | 50.83 | 49.44 |

※ “—” は物件数が1件のもの

専有面積(既存マンション)

単位:㎡

| | | R6.2月 | 3月 | 4月 | 5月 | 6月 | 7月 | 8月 | 9月 | 10月 | 11月 | 12月 | R7.1月 | 2月 |
|-----------|------|--------------|--------------|--------------|--------------|--------------|--------------|--------------|--------------|--------------|--------------|--------------|--------------|--------------|
| 全国 | | 67.72 | 67.02 | 67.83 | 67.30 | 67.25 | 67.21 | 66.69 | 67.35 | 66.87 | 66.60 | 66.68 | 65.93 | 66.66 |
| 北海道 | 北海道 | 79.23 | 77.54 | 76.55 | 75.48 | 74.50 | 78.09 | 76.87 | 76.71 | 76.69 | 75.65 | 76.61 | 72.67 | 75.56 |
| 東北 | | 71.56 | 67.05 | 72.95 | 68.91 | 70.31 | 69.86 | 69.71 | 68.89 | 70.26 | 68.40 | 68.89 | 69.97 | 71.51 |
| | 青森県 | 74.67 | — | 0.00 | — | — | 66.48 | — | 0.00 | 83.92 | 0.00 | — | — | 60.89 |
| | 岩手県 | 78.98 | 68.38 | 70.80 | 59.16 | 73.46 | 74.69 | 77.36 | 53.16 | 73.94 | 63.74 | 71.01 | 69.53 | 72.61 |
| | 宮城県 | 71.41 | 66.76 | 74.26 | 70.62 | 70.43 | 70.54 | 70.31 | 70.52 | 70.25 | 69.33 | 68.84 | 70.73 | 70.67 |
| | 秋田県 | 61.87 | 59.40 | 59.56 | 51.68 | 60.78 | — | — | 41.20 | 67.28 | — | — | — | 79.71 |
| | 山形県 | 62.46 | 70.08 | — | — | 0.00 | 74.15 | 57.86 | 0.00 | 73.75 | 74.97 | 58.40 | 0.00 | 0.00 |
| | 福島県 | 71.01 | 70.32 | 68.87 | 68.41 | 70.20 | 65.17 | 61.59 | 70.44 | 67.80 | 67.98 | 70.21 | 62.73 | 78.02 |
| 北関東・甲信越 | | 73.96 | 69.46 | 71.85 | 71.71 | 70.51 | 71.28 | 74.63 | 70.44 | 69.02 | 68.28 | 67.67 | 71.37 | 71.37 |
| | 茨城県 | 80.25 | 78.03 | 79.34 | 78.74 | 73.66 | 76.96 | 73.87 | 76.55 | 77.19 | 76.84 | 73.49 | 72.48 | 76.56 |
| | 栃木県 | 79.93 | 72.00 | 71.96 | 69.32 | 65.83 | 63.18 | 76.06 | 79.63 | 71.15 | 72.08 | 72.56 | 75.86 | 72.58 |
| | 群馬県 | 72.15 | 55.24 | 60.27 | 66.23 | 70.36 | 68.88 | 84.66 | 55.03 | 66.24 | 61.39 | 62.07 | 69.09 | 63.76 |
| | 新潟県 | 58.21 | 66.85 | 64.70 | 58.02 | 65.83 | 72.71 | 71.31 | 64.96 | 60.12 | 68.67 | 59.78 | 68.16 | 68.21 |
| | 山梨県 | 69.20 | 61.54 | 63.87 | 0.00 | 72.96 | 57.04 | 60.28 | 60.67 | 65.29 | 56.30 | 58.11 | 58.79 | 60.52 |
| | 長野県 | 75.62 | 69.40 | 71.91 | 74.43 | 74.22 | 75.78 | 77.33 | 75.39 | 69.25 | 61.41 | 67.91 | 72.48 | 78.02 |
| 首都圏 | | 64.88 | 63.89 | 64.92 | 63.90 | 64.22 | 64.44 | 63.17 | 64.50 | 63.55 | 63.71 | 63.78 | 63.06 | 62.96 |
| | 東京都 | 60.43 | 60.07 | 61.48 | 59.63 | 60.31 | 60.71 | 58.65 | 60.38 | 58.76 | 59.79 | 59.97 | 59.16 | 58.62 |
| | 千葉県 | 73.77 | 71.86 | 73.59 | 72.14 | 71.88 | 72.16 | 71.88 | 72.15 | 72.13 | 72.17 | 71.89 | 71.52 | 72.64 |
| | 埼玉県 | 69.84 | 68.25 | 67.57 | 67.57 | 68.18 | 69.05 | 66.81 | 66.27 | 68.20 | 67.83 | 67.45 | 67.19 | 68.13 |
| | 神奈川県 | 67.81 | 66.83 | 67.78 | 67.81 | 68.16 | 67.12 | 67.14 | 67.90 | 66.82 | 67.02 | 66.56 | 66.13 | 66.50 |
| 北陸 | | 64.73 | 70.14 | 77.46 | 70.44 | 73.71 | 73.06 | 72.01 | 68.79 | 67.83 | 69.99 | 76.29 | 64.65 | 76.54 |
| | 富山県 | 65.49 | 68.77 | 80.71 | 65.47 | 69.00 | 82.56 | 75.32 | 67.40 | 75.11 | 66.11 | 73.96 | 76.19 | 85.34 |
| | 石川県 | 63.52 | 70.59 | 69.46 | 73.10 | 74.06 | 69.48 | 71.30 | 66.06 | 62.32 | 73.56 | 76.82 | 55.84 | 72.43 |
| | 福井県 | 71.52 | 71.92 | 101.24 | 74.58 | 78.39 | 80.37 | 66.64 | 76.10 | 87.45 | 48.25 | 80.83 | 70.91 | 73.24 |
| 中部圏 | | 74.35 | 73.93 | 74.88 | 74.81 | 75.10 | 74.99 | 72.25 | 74.11 | 75.70 | 74.55 | 72.91 | 74.06 | 75.25 |
| | 静岡県 | 72.57 | 73.95 | 66.03 | 70.71 | 70.32 | 70.74 | 69.95 | 72.29 | 77.08 | 71.82 | 70.18 | 66.05 | 65.65 |
| | 愛知県 | 74.06 | 73.51 | 75.80 | 75.41 | 75.47 | 75.54 | 72.07 | 74.08 | 75.50 | 74.91 | 72.84 | 75.33 | 76.47 |
| | 岐阜県 | 80.79 | 78.07 | 72.46 | 80.03 | 75.41 | 76.47 | 77.07 | 76.25 | 82.20 | 74.77 | 75.20 | 76.31 | 76.22 |
| | 三重県 | 77.61 | 79.28 | 75.97 | 73.24 | 77.99 | 76.85 | 76.28 | 77.30 | 72.50 | 74.39 | 79.05 | 83.39 | 80.60 |
| 近畿圏 | | 68.70 | 68.72 | 68.76 | 68.75 | 68.20 | 67.78 | 67.82 | 67.67 | 68.27 | 67.87 | 68.50 | 67.23 | 68.68 |
| | 滋賀県 | 72.73 | 74.03 | 74.69 | 72.99 | 76.75 | 72.97 | 77.20 | 72.30 | 69.74 | 70.96 | 77.37 | 70.43 | 73.24 |
| | 京都府 | 61.75 | 62.33 | 61.59 | 63.22 | 62.88 | 60.88 | 65.17 | 60.34 | 62.84 | 61.71 | 60.27 | 65.67 | 63.10 |
| | 大阪府 | 67.90 | 67.64 | 67.38 | 67.36 | 66.86 | 65.86 | 66.28 | 66.99 | 66.45 | 66.62 | 67.31 | 64.68 | 67.80 |
| | 兵庫県 | 71.87 | 71.65 | 73.33 | 72.19 | 71.23 | 73.08 | 69.82 | 70.74 | 73.94 | 71.74 | 72.83 | 70.90 | 71.08 |
| | 奈良県 | 73.02 | 74.38 | 72.62 | 74.42 | 73.02 | 72.35 | 75.37 | 71.47 | 72.16 | 72.28 | 72.82 | 75.80 | 75.70 |
| | 和歌山県 | 61.18 | 69.91 | 72.88 | 64.35 | 60.74 | 58.66 | 66.60 | 59.29 | 66.63 | 66.38 | 68.67 | 77.79 | 74.12 |
| 中国 | | 71.07 | 73.89 | 72.38 | 72.73 | 71.66 | 74.19 | 72.31 | 73.49 | 76.32 | 71.03 | 71.44 | 73.79 | 73.69 |
| | 鳥取県 | — | 74.29 | 64.56 | 52.22 | 72.42 | 73.99 | 75.90 | 81.49 | 55.59 | 66.89 | 81.57 | 69.37 | 66.92 |
| | 島根県 | 84.35 | 78.91 | 72.21 | 73.87 | 71.50 | 81.59 | — | 73.27 | 73.35 | 68.02 | 75.81 | 82.06 | 72.19 |
| | 岡山県 | 71.54 | 73.34 | 68.26 | 72.20 | 69.72 | 74.18 | 76.56 | 73.54 | 75.21 | 71.27 | 69.45 | 72.23 | 72.93 |
| | 広島県 | 69.71 | 72.88 | 74.18 | 75.05 | 72.11 | 73.35 | 69.32 | 73.12 | 76.95 | 70.32 | 70.59 | 73.08 | 75.23 |
| | 山口県 | 72.12 | 78.49 | 74.43 | 72.51 | 75.80 | 75.99 | 76.93 | 73.48 | 81.41 | 78.28 | 78.05 | 82.45 | 71.59 |
| 四国 | | 72.41 | 75.18 | 73.13 | 74.96 | 73.03 | 73.75 | 74.78 | 76.19 | 78.86 | 73.67 | 72.45 | 71.98 | 68.07 |
| | 徳島県 | 72.35 | 72.25 | 69.03 | 73.14 | 82.84 | 77.17 | 69.43 | 74.67 | 38.90 | 77.61 | 72.51 | 74.75 | 73.40 |
| | 香川県 | 73.45 | 77.32 | 74.99 | 73.72 | 68.91 | 74.54 | 77.30 | 75.82 | 81.59 | 74.07 | 72.98 | 75.64 | 65.19 |
| | 愛媛県 | 65.82 | 70.27 | 67.60 | 79.55 | 79.33 | 74.20 | 71.07 | 82.01 | 86.18 | 67.86 | 72.87 | 59.43 | 67.45 |
| | 高知県 | 81.11 | 79.57 | 77.25 | 73.03 | 72.13 | 69.78 | 77.48 | 64.23 | 71.28 | 75.49 | 68.96 | 88.54 | 72.82 |
| 九州・沖縄 | | 70.29 | 68.37 | 69.05 | 70.09 | 69.25 | 67.12 | 68.61 | 70.00 | 67.07 | 66.80 | 68.30 | 69.23 | 71.68 |
| | 福岡県 | 69.29 | 66.26 | 67.15 | 67.96 | 68.04 | 64.30 | 67.17 | 68.61 | 65.20 | 64.68 | 67.38 | 68.44 | 70.07 |
| | 佐賀県 | 85.44 | 85.07 | 81.05 | 75.73 | 83.65 | — | 71.31 | 88.87 | 74.48 | 86.98 | 68.55 | 89.06 | 84.37 |
| | 長崎県 | 75.93 | 81.01 | 74.57 | 76.62 | 72.65 | 74.29 | 72.76 | 65.36 | 73.88 | 78.94 | 74.48 | 70.54 | 70.08 |
| | 熊本県 | 69.89 | 74.45 | 76.20 | 70.71 | 71.41 | 75.54 | 73.70 | 71.51 | 71.17 | 68.30 | 67.55 | 61.00 | 75.60 |
| | 大分県 | 71.78 | 67.93 | 67.67 | 79.96 | 74.96 | 77.37 | 79.39 | 81.94 | 72.31 | 78.07 | 67.95 | 70.23 | 90.03 |
| | 宮崎県 | 72.26 | 75.30 | 76.30 | 79.61 | 72.04 | 87.79 | 83.94 | 72.16 | 76.64 | 76.49 | 79.54 | 79.39 | 77.82 |
| | 鹿児島県 | 73.14 | 76.31 | 78.62 | 75.74 | 79.72 | 71.43 | 68.03 | 72.73 | 66.29 | 72.35 | 65.97 | 74.05 | 67.18 |
| | 沖縄県 | 72.19 | 70.89 | 69.60 | 76.56 | 71.39 | 69.62 | 66.77 | 70.76 | 73.98 | 71.64 | 73.21 | 70.93 | 73.37 |

※ “—” は物件数が1件のもの

築年数(既存マンション)

単位:年

| | | R6.2月 | 3月 | 4月 | 5月 | 6月 | 7月 | 8月 | 9月 | 10月 | 11月 | 12月 | R7.1月 | 2月 |
|-----------|------|--------------|--------------|--------------|--------------|--------------|--------------|--------------|--------------|--------------|--------------|--------------|--------------|--------------|
| 全国 | | 24.06 | 24.67 | 24.85 | 25.19 | 25.05 | 25.26 | 25.91 | 25.36 | 25.83 | 25.90 | 25.66 | 25.64 | 26.16 |
| 北海道 | 北海道 | 27.36 | 28.56 | 27.52 | 29.09 | 28.07 | 29.28 | 28.81 | 28.50 | 28.25 | 29.80 | 27.53 | 27.90 | 29.46 |
| 東北 | | 24.22 | 25.17 | 24.48 | 23.02 | 23.00 | 25.91 | 24.90 | 24.60 | 25.04 | 23.38 | 24.89 | 22.08 | 25.87 |
| | 青森県 | 38.04 | — | 0.00 | — | — | 31.96 | — | 0.00 | 24.67 | 0.00 | — | — | 24.67 |
| | 岩手県 | 12.62 | 24.51 | 22.94 | 22.18 | 20.13 | 23.01 | 19.59 | 27.96 | 25.65 | 24.89 | 20.97 | 19.63 | 27.29 |
| | 宮城県 | 24.29 | 25.42 | 24.47 | 23.00 | 22.67 | 25.98 | 24.58 | 23.83 | 25.37 | 22.79 | 24.60 | 21.97 | 25.62 |
| | 秋田県 | 27.08 | 21.69 | 31.63 | 29.27 | 24.17 | — | — | 30.79 | 26.97 | — | — | — | 26.38 |
| | 山形県 | 22.79 | 21.83 | — | — | 0.00 | 23.13 | 40.38 | 0.00 | 13.97 | 26.11 | 33.06 | 0.00 | 0.00 |
| | 福島県 | 27.92 | 25.69 | 23.81 | 23.11 | 26.21 | 25.10 | 27.90 | 27.04 | 24.45 | 25.44 | 25.68 | 25.26 | 26.13 |
| 北関東・甲信越 | | 20.91 | 23.14 | 22.05 | 22.49 | 22.15 | 24.62 | 23.34 | 23.00 | 23.79 | 24.33 | 22.95 | 23.47 | 23.18 |
| | 茨城県 | 17.17 | 18.13 | 19.50 | 19.52 | 24.28 | 21.53 | 19.39 | 16.68 | 19.42 | 19.05 | 17.95 | 25.88 | 20.56 |
| | 栃木県 | 17.17 | 22.26 | 19.08 | 22.34 | 20.25 | 26.01 | 19.70 | 23.87 | 20.45 | 20.97 | 19.61 | 21.81 | 20.42 |
| | 群馬県 | 22.35 | 29.21 | 27.02 | 21.55 | 21.01 | 26.89 | 18.54 | 30.69 | 26.76 | 27.41 | 25.07 | 24.07 | 23.10 |
| | 新潟県 | 25.22 | 27.56 | 28.65 | 36.32 | 26.05 | 33.49 | 29.75 | 26.97 | 26.68 | 26.62 | 31.04 | 19.15 | 24.31 |
| | 山梨県 | 29.44 | 23.93 | 27.56 | 0.00 | 19.96 | 28.64 | 26.35 | 31.00 | 22.42 | 27.68 | 33.67 | 29.98 | 31.08 |
| | 長野県 | 22.98 | 22.63 | 20.00 | 18.56 | 17.52 | 21.33 | 27.83 | 18.97 | 26.21 | 29.49 | 21.41 | 23.09 | 26.86 |
| 首都圏 | | 23.16 | 23.88 | 24.08 | 24.38 | 24.30 | 24.52 | 25.79 | 24.87 | 25.37 | 25.17 | 25.38 | 25.68 | 25.98 |
| | 東京都 | 21.85 | 23.06 | 23.12 | 23.15 | 23.23 | 23.69 | 24.98 | 24.12 | 24.03 | 24.30 | 24.35 | 24.62 | 25.17 |
| | 千葉県 | 26.21 | 26.88 | 26.56 | 27.68 | 26.99 | 26.11 | 28.74 | 27.45 | 28.46 | 27.07 | 28.41 | 28.96 | 27.65 |
| | 埼玉県 | 23.98 | 24.21 | 25.69 | 25.79 | 26.58 | 25.39 | 26.45 | 25.18 | 26.41 | 25.80 | 25.47 | 26.85 | 26.47 |
| | 神奈川県 | 24.12 | 24.15 | 24.40 | 24.87 | 24.49 | 25.28 | 25.74 | 24.81 | 26.00 | 26.04 | 26.10 | 26.01 | 26.93 |
| 北陸 | | 29.77 | 27.79 | 24.60 | 30.64 | 26.91 | 27.59 | 29.41 | 28.83 | 29.17 | 27.58 | 26.40 | 31.94 | 26.77 |
| | 富山県 | 25.26 | 25.80 | 17.89 | 28.43 | 20.38 | 23.67 | 18.71 | 21.57 | 22.27 | 29.85 | 25.86 | 25.60 | 16.40 |
| | 石川県 | 29.17 | 25.97 | 26.83 | 27.88 | 24.58 | 26.53 | 31.31 | 24.01 | 27.52 | 23.91 | 23.21 | 30.53 | 27.99 |
| | 福井県 | 24.23 | 25.13 | 17.19 | 24.03 | 18.09 | 23.08 | 25.88 | 20.47 | 23.75 | 30.25 | 16.81 | 15.88 | 23.39 |
| 中部圏 | | 24.00 | 24.88 | 25.80 | 25.56 | 26.12 | 25.10 | 24.20 | 25.57 | 24.87 | 25.16 | 26.37 | 25.32 | 25.45 |
| | 静岡県 | 23.58 | 27.47 | 29.76 | 26.83 | 25.15 | 26.86 | 23.02 | 26.08 | 29.46 | 27.45 | 26.08 | 31.38 | 30.17 |
| | 愛知県 | 24.37 | 24.72 | 25.62 | 25.61 | 26.69 | 25.10 | 24.72 | 26.02 | 24.47 | 25.13 | 26.58 | 24.61 | 24.96 |
| | 岐阜県 | 20.65 | 23.58 | 21.65 | 16.49 | 15.94 | 20.94 | 18.36 | 20.61 | 20.69 | 25.48 | 22.58 | 16.98 | 19.59 |
| | 三重県 | 19.92 | 24.33 | 24.33 | 24.03 | 23.77 | 23.88 | 21.47 | 18.83 | 24.04 | 18.36 | 25.72 | 16.80 | 25.29 |
| 近畿圏 | | 26.18 | 26.40 | 26.41 | 26.96 | 26.74 | 26.93 | 27.10 | 26.82 | 27.28 | 27.64 | 26.80 | 26.06 | 27.35 |
| | 滋賀県 | 22.47 | 22.00 | 22.60 | 20.46 | 21.33 | 21.83 | 17.64 | 23.89 | 22.16 | 22.90 | 23.48 | 22.53 | 24.01 |
| | 京都府 | 29.84 | 28.05 | 28.55 | 26.18 | 27.67 | 29.82 | 27.25 | 27.37 | 28.41 | 30.85 | 25.57 | 28.56 | 29.78 |
| | 大阪府 | 25.16 | 25.43 | 24.85 | 26.98 | 26.30 | 26.45 | 25.72 | 25.60 | 27.16 | 26.83 | 25.82 | 25.50 | 26.28 |
| | 兵庫県 | 27.28 | 28.10 | 28.75 | 27.68 | 27.39 | 27.03 | 29.64 | 29.01 | 27.58 | 28.29 | 29.53 | 26.73 | 28.88 |
| | 奈良県 | 25.86 | 28.19 | 30.20 | 28.73 | 29.51 | 27.89 | 32.51 | 26.89 | 28.72 | 29.22 | 29.02 | 25.72 | 28.01 |
| | 和歌山県 | 30.85 | 24.04 | 27.81 | 30.84 | 32.21 | 35.08 | 20.46 | 32.51 | 24.41 | 28.60 | 25.45 | 23.36 | 21.86 |
| 中国 | | 22.12 | 21.48 | 24.23 | 21.56 | 24.41 | 21.27 | 21.30 | 23.26 | 22.57 | 24.91 | 22.74 | 20.93 | 23.12 |
| | 鳥取県 | — | 13.90 | 29.87 | 24.01 | 16.35 | 12.06 | 19.04 | 14.77 | 34.67 | 25.48 | 17.67 | 13.30 | 23.34 |
| | 島根県 | 17.81 | 18.88 | 15.52 | 14.28 | 8.58 | 19.10 | — | 19.78 | 16.33 | 19.42 | 19.38 | 10.58 | 21.00 |
| | 岡山県 | 18.76 | 18.27 | 24.79 | 21.69 | 23.75 | 20.62 | 22.40 | 21.81 | 26.13 | 25.25 | 20.93 | 24.25 | 21.63 |
| | 広島県 | 24.45 | 23.86 | 25.00 | 22.46 | 26.54 | 23.52 | 21.78 | 23.95 | 21.55 | 25.18 | 25.47 | 21.28 | 24.07 |
| | 山口県 | 21.24 | 19.73 | 22.01 | 13.65 | 22.16 | 16.55 | 17.78 | 28.29 | 18.99 | 22.45 | 12.92 | 16.70 | 22.34 |
| 四国 | | 25.22 | 22.51 | 23.37 | 27.02 | 22.65 | 21.67 | 22.09 | 23.34 | 23.12 | 24.43 | 21.11 | 27.27 | 26.95 |
| | 徳島県 | 24.65 | 24.48 | 21.06 | 28.38 | 32.06 | 10.83 | 20.62 | 28.87 | 33.92 | 24.90 | 6.71 | 28.51 | 22.07 |
| | 香川県 | 26.88 | 23.03 | 24.40 | 27.30 | 21.41 | 25.81 | 19.50 | 22.47 | 22.69 | 25.18 | 20.90 | 26.52 | 28.16 |
| | 愛媛県 | 25.96 | 24.74 | 25.47 | 23.63 | 20.64 | 18.06 | 27.04 | 20.97 | 24.22 | 28.60 | 23.88 | 30.47 | 26.44 |
| | 高知県 | 19.38 | 17.02 | 19.53 | 29.66 | 23.45 | 19.22 | 21.29 | 27.50 | 19.21 | 19.27 | 21.18 | 20.18 | 28.87 |
| 九州・沖縄 | | 23.33 | 23.76 | 24.12 | 24.67 | 23.65 | 24.85 | 25.38 | 23.64 | 25.71 | 25.20 | 24.88 | 25.87 | 23.28 |
| | 福岡県 | 25.26 | 25.45 | 24.97 | 26.95 | 24.88 | 26.19 | 25.78 | 24.97 | 26.51 | 26.33 | 26.08 | 27.10 | 24.98 |
| | 佐賀県 | 19.21 | 15.57 | 21.89 | 18.31 | 20.39 | — | 17.57 | 21.75 | 20.47 | 14.56 | 25.28 | 19.62 | 17.40 |
| | 長崎県 | 17.08 | 18.69 | 25.58 | 23.72 | 24.23 | 23.24 | 28.39 | 19.04 | 21.76 | 18.77 | 23.83 | 27.94 | 27.05 |
| | 熊本県 | 22.21 | 23.75 | 22.49 | 20.33 | 20.73 | 24.86 | 27.34 | 20.57 | 26.31 | 25.46 | 27.68 | 25.50 | 19.26 |
| | 大分県 | 21.82 | 24.50 | 26.95 | 22.73 | 23.54 | 23.00 | 20.95 | 18.63 | 27.05 | 22.81 | 23.78 | 21.29 | 19.21 |
| | 宮崎県 | 20.57 | 16.20 | 20.62 | 16.25 | 18.98 | 20.51 | 24.24 | 20.55 | 25.45 | 20.92 | 16.46 | 25.80 | 10.62 |
| | 鹿児島県 | 19.35 | 12.42 | 21.79 | 10.81 | 13.31 | 17.50 | 21.78 | 19.61 | 25.69 | 22.13 | 21.26 | 14.78 | 21.81 |
| | 沖縄県 | 16.21 | 16.66 | 18.92 | 17.93 | 16.82 | 17.93 | 22.88 | 21.72 | 16.47 | 17.67 | 14.15 | 17.14 | 19.04 |

※ “—” は物件数が1件のもの

物件数(既存マンション)

単位:件

| | | R6.2月 | 3月 | 4月 | 5月 | 6月 | 7月 | 8月 | 9月 | 10月 | 11月 | 12月 | R7.1月 | 2月 |
|-----------|------|--------------|--------------|--------------|--------------|--------------|--------------|--------------|--------------|--------------|--------------|--------------|--------------|--------------|
| 全国 | | 6,233 | 7,293 | 6,207 | 5,515 | 6,394 | 6,037 | 4,630 | 5,976 | 5,952 | 6,220 | 5,839 | 5,862 | 7,663 |
| 北海道 | 北海道 | 203 | 242 | 224 | 222 | 243 | 219 | 192 | 226 | 207 | 250 | 184 | 159 | 268 |
| 東北 | | 141 | 156 | 142 | 119 | 138 | 135 | 103 | 133 | 128 | 108 | 111 | 110 | 135 |
| | 青森県 | 2 | 1 | 0 | 1 | 1 | 4 | 1 | 0 | 2 | 0 | 1 | 1 | 3 |
| | 岩手県 | 9 | 12 | 9 | 9 | 12 | 6 | 8 | 9 | 6 | 10 | 3 | 5 | 17 |
| | 宮城県 | 108 | 128 | 113 | 90 | 106 | 104 | 80 | 106 | 94 | 85 | 85 | 90 | 101 |
| | 秋田県 | 3 | 3 | 5 | 4 | 4 | 1 | 1 | 2 | 5 | 1 | 1 | 1 | 4 |
| | 山形県 | 2 | 4 | 1 | 1 | 0 | 4 | 2 | 0 | 3 | 3 | 4 | 0 | 0 |
| | 福島県 | 17 | 8 | 14 | 14 | 15 | 16 | 11 | 16 | 18 | 9 | 17 | 13 | 10 |
| 北関東・甲信越 | | 90 | 92 | 80 | 72 | 104 | 60 | 55 | 78 | 97 | 96 | 97 | 77 | 90 |
| | 茨城県 | 30 | 25 | 27 | 25 | 31 | 19 | 13 | 23 | 22 | 27 | 25 | 19 | 24 |
| | 栃木県 | 14 | 17 | 17 | 16 | 18 | 14 | 11 | 10 | 16 | 13 | 22 | 20 | 17 |
| | 群馬県 | 9 | 9 | 7 | 7 | 15 | 6 | 6 | 9 | 17 | 15 | 13 | 11 | 14 |
| | 新潟県 | 16 | 19 | 14 | 10 | 18 | 6 | 8 | 19 | 18 | 20 | 16 | 11 | 17 |
| | 山梨県 | 6 | 10 | 3 | 0 | 7 | 3 | 5 | 5 | 3 | 8 | 6 | 5 | 6 |
| | 長野県 | 15 | 12 | 12 | 14 | 15 | 12 | 12 | 12 | 21 | 13 | 15 | 11 | 12 |
| 首都圏 | | 3,276 | 3,728 | 3,163 | 2,790 | 3,164 | 3,109 | 2,208 | 2,975 | 3,011 | 3,137 | 3,067 | 3,205 | 4,128 |
| | 東京都 | 1,744 | 2,031 | 1,759 | 1,496 | 1,764 | 1,698 | 1,175 | 1,513 | 1,551 | 1,731 | 1,639 | 1,743 | 2,294 |
| | 千葉県 | 421 | 432 | 365 | 326 | 371 | 367 | 274 | 414 | 403 | 364 | 370 | 361 | 444 |
| | 埼玉県 | 369 | 424 | 343 | 327 | 338 | 367 | 242 | 313 | 372 | 326 | 326 | 357 | 448 |
| | 神奈川県 | 742 | 841 | 696 | 641 | 691 | 677 | 517 | 735 | 685 | 716 | 732 | 744 | 942 |
| 北陸 | | 46 | 57 | 33 | 27 | 46 | 28 | 36 | 25 | 46 | 33 | 26 | 23 | 32 |
| | 富山県 | 12 | 17 | 15 | 10 | 10 | 6 | 11 | 6 | 10 | 9 | 9 | 7 | 10 |
| | 石川県 | 30 | 36 | 15 | 14 | 28 | 20 | 21 | 13 | 31 | 22 | 14 | 12 | 19 |
| | 福井県 | 4 | 4 | 3 | 3 | 8 | 2 | 4 | 6 | 5 | 2 | 3 | 4 | 3 |
| 中部圏 | | 393 | 472 | 408 | 388 | 425 | 415 | 323 | 411 | 384 | 407 | 384 | 395 | 528 |
| | 静岡県 | 34 | 38 | 34 | 54 | 38 | 56 | 29 | 37 | 39 | 44 | 31 | 64 | 65 |
| | 愛知県 | 329 | 398 | 349 | 318 | 359 | 324 | 268 | 344 | 321 | 338 | 327 | 311 | 432 |
| | 岐阜県 | 18 | 20 | 13 | 8 | 13 | 19 | 11 | 16 | 9 | 11 | 14 | 10 | 16 |
| | 三重県 | 12 | 16 | 12 | 8 | 15 | 16 | 15 | 14 | 15 | 14 | 12 | 10 | 15 |
| 近畿圏 | | 1,405 | 1,785 | 1,499 | 1,297 | 1,611 | 1,450 | 1,184 | 1,494 | 1,482 | 1,502 | 1,383 | 1,411 | 1,855 |
| | 滋賀県 | 50 | 67 | 49 | 45 | 55 | 52 | 26 | 51 | 53 | 63 | 51 | 46 | 59 |
| | 京都府 | 145 | 184 | 164 | 132 | 164 | 152 | 128 | 163 | 175 | 174 | 166 | 145 | 205 |
| | 大阪府 | 763 | 967 | 832 | 691 | 886 | 777 | 610 | 777 | 810 | 781 | 744 | 762 | 1,000 |
| | 兵庫県 | 388 | 479 | 388 | 376 | 417 | 400 | 365 | 438 | 375 | 414 | 367 | 390 | 514 |
| | 奈良県 | 53 | 79 | 54 | 43 | 80 | 57 | 42 | 56 | 61 | 61 | 50 | 62 | 65 |
| | 和歌山県 | 6 | 9 | 12 | 10 | 9 | 12 | 13 | 9 | 8 | 9 | 5 | 6 | 12 |
| 中国 | | 176 | 181 | 175 | 156 | 168 | 157 | 118 | 172 | 134 | 168 | 151 | 119 | 151 |
| | 鳥取県 | 1 | 5 | 5 | 8 | 5 | 4 | 4 | 4 | 4 | 5 | 6 | 7 | 9 |
| | 島根県 | 6 | 8 | 7 | 6 | 5 | 4 | 1 | 8 | 4 | 3 | 4 | 3 | 4 |
| | 岡山県 | 49 | 47 | 44 | 54 | 54 | 52 | 32 | 55 | 32 | 50 | 42 | 34 | 41 |
| | 広島県 | 96 | 102 | 91 | 81 | 89 | 77 | 69 | 89 | 78 | 98 | 87 | 63 | 83 |
| | 山口県 | 24 | 19 | 28 | 7 | 15 | 20 | 12 | 16 | 16 | 12 | 12 | 12 | 14 |
| 四国 | | 70 | 56 | 48 | 40 | 39 | 48 | 47 | 56 | 38 | 48 | 42 | 37 | 61 |
| | 徳島県 | 11 | 9 | 3 | 4 | 3 | 2 | 5 | 7 | 2 | 6 | 2 | 6 | 7 |
| | 香川県 | 31 | 22 | 21 | 17 | 17 | 23 | 19 | 30 | 27 | 22 | 23 | 14 | 23 |
| | 愛媛県 | 18 | 14 | 13 | 10 | 8 | 15 | 13 | 14 | 5 | 9 | 12 | 12 | 22 |
| | 高知県 | 10 | 11 | 11 | 9 | 11 | 8 | 10 | 5 | 4 | 11 | 5 | 5 | 9 |
| 九州・沖縄 | | 433 | 524 | 435 | 404 | 456 | 416 | 364 | 406 | 425 | 471 | 394 | 326 | 415 |
| | 福岡県 | 300 | 380 | 310 | 292 | 344 | 302 | 263 | 289 | 309 | 355 | 287 | 245 | 293 |
| | 佐賀県 | 4 | 7 | 6 | 3 | 3 | 1 | 6 | 6 | 6 | 4 | 3 | 5 | 8 |
| | 長崎県 | 14 | 13 | 14 | 13 | 11 | 9 | 8 | 8 | 12 | 7 | 14 | 11 | 11 |
| | 熊本県 | 28 | 38 | 32 | 25 | 40 | 34 | 35 | 29 | 43 | 36 | 34 | 17 | 20 |
| | 大分県 | 14 | 21 | 13 | 8 | 15 | 19 | 9 | 15 | 9 | 21 | 10 | 7 | 13 |
| | 宮崎県 | 14 | 11 | 9 | 9 | 9 | 8 | 7 | 16 | 9 | 11 | 7 | 14 | 13 |
| | 鹿児島県 | 12 | 16 | 15 | 10 | 8 | 15 | 11 | 19 | 15 | 12 | 9 | 8 | 17 |
| | 沖縄県 | 47 | 38 | 36 | 44 | 26 | 28 | 25 | 24 | 22 | 25 | 30 | 19 | 40 |

成約価格(既存戸建住宅)

単位:万円

| | | R6.2月 | 3月 | 4月 | 5月 | 6月 | 7月 | 8月 | 9月 | 10月 | 11月 | 12月 | R7.1月 | 2月 |
|-----------|------|--------------|--------------|--------------|--------------|--------------|--------------|--------------|--------------|--------------|--------------|--------------|--------------|--------------|
| 全国 | | 2,597 | 2,733 | 2,655 | 2,623 | 2,658 | 2,637 | 2,567 | 2,668 | 2,546 | 2,586 | 2,609 | 2,654 | 2,669 |
| 北海道 | 北海道 | 1,913 | 1,902 | 1,846 | 1,942 | 1,929 | 1,906 | 1,756 | 1,808 | 1,741 | 1,922 | 1,733 | 1,752 | 1,771 |
| 東北 | | 1,893 | 1,865 | 1,682 | 1,656 | 1,836 | 1,688 | 1,764 | 1,587 | 1,793 | 1,618 | 1,591 | 1,788 | 1,805 |
| | 青森県 | 1,571 | 1,820 | 1,189 | 1,456 | 1,743 | 1,107 | 1,520 | 1,138 | 1,730 | 1,324 | 1,289 | 1,183 | 1,424 |
| | 岩手県 | 1,525 | 1,766 | 1,665 | 1,523 | 1,095 | 1,390 | 1,599 | 1,789 | 1,637 | 1,594 | 1,308 | 2,168 | 2,037 |
| | 宮城県 | 2,301 | 2,248 | 2,239 | 2,171 | 2,383 | 2,039 | 2,258 | 1,902 | 2,178 | 1,950 | 2,101 | 2,418 | 2,022 |
| | 秋田県 | 1,400 | 1,381 | 1,247 | 1,502 | 1,362 | 1,036 | 1,351 | 1,361 | 1,063 | 1,087 | 1,096 | 1,426 | 1,404 |
| | 山形県 | 1,733 | 1,530 | 1,616 | 1,132 | 1,198 | 1,698 | 1,317 | 1,323 | 1,400 | 1,739 | 1,657 | 1,657 | 1,488 |
| | 福島県 | 1,661 | 1,483 | 1,381 | 1,390 | 1,522 | 1,610 | 1,365 | 1,371 | 1,649 | 1,461 | 1,127 | 1,170 | 1,802 |
| 北関東・甲信越 | | 1,789 | 1,577 | 1,829 | 1,720 | 1,689 | 2,078 | 1,801 | 1,815 | 1,822 | 1,718 | 1,782 | 1,565 | 1,602 |
| | 茨城県 | 1,497 | 1,633 | 1,516 | 1,686 | 1,535 | 1,468 | 1,908 | 1,503 | 1,342 | 1,321 | 1,586 | 1,453 | 1,436 |
| | 栃木県 | 1,644 | 1,537 | 1,947 | 1,774 | 1,469 | 1,799 | 1,611 | 1,711 | 1,748 | 1,809 | 1,404 | 1,514 | 1,619 |
| | 群馬県 | 1,587 | 1,568 | 1,401 | 1,419 | 1,520 | 1,689 | 1,399 | 1,364 | 1,389 | 1,330 | 1,285 | 1,368 | 1,358 |
| | 新潟県 | 1,589 | 1,357 | 1,435 | 1,573 | 1,594 | 1,901 | 1,869 | 1,698 | 1,337 | 1,289 | 1,662 | 1,629 | 1,726 |
| | 山梨県 | 1,651 | 1,342 | 1,606 | 1,381 | 1,781 | 1,447 | 1,658 | 1,469 | 1,833 | 1,425 | 1,713 | 1,879 | 1,316 |
| | 長野県 | 2,676 | 2,152 | 2,942 | 2,287 | 2,361 | 3,348 | 2,260 | 2,881 | 3,498 | 2,434 | 3,158 | 1,770 | 2,154 |
| 首都圏 | | 3,908 | 4,235 | 4,117 | 3,989 | 4,076 | 4,013 | 3,899 | 4,161 | 3,890 | 4,053 | 4,132 | 3,895 | 3,950 |
| | 東京都 | 5,379 | 5,974 | 5,887 | 5,379 | 5,883 | 5,485 | 5,552 | 5,882 | 5,524 | 5,805 | 5,723 | 5,687 | 5,809 |
| | 千葉県 | 2,444 | 2,707 | 2,576 | 2,655 | 2,670 | 2,868 | 2,620 | 2,511 | 2,701 | 2,665 | 2,689 | 2,499 | 2,553 |
| | 埼玉県 | 2,739 | 2,717 | 2,506 | 2,786 | 2,363 | 2,688 | 2,533 | 2,565 | 2,572 | 2,465 | 2,570 | 2,570 | 2,414 |
| | 神奈川県 | 4,094 | 4,393 | 4,405 | 4,053 | 4,078 | 4,102 | 4,359 | 4,315 | 3,915 | 4,288 | 4,311 | 3,876 | 3,954 |
| 北陸 | | 1,449 | 1,386 | 1,403 | 1,473 | 1,569 | 1,610 | 1,476 | 1,448 | 1,385 | 1,699 | 1,479 | 1,385 | 1,628 |
| | 富山県 | 1,287 | 1,242 | 1,227 | 1,289 | 1,513 | 1,309 | 1,409 | 1,278 | 1,197 | 1,497 | 1,139 | 1,233 | 1,341 |
| | 石川県 | 1,592 | 1,670 | 1,684 | 1,654 | 1,797 | 2,252 | 1,683 | 1,860 | 1,833 | 2,027 | 1,781 | 1,621 | 1,942 |
| | 福井県 | 1,640 | 1,494 | 1,447 | 1,680 | 1,204 | 1,620 | 1,569 | 1,569 | 1,385 | 1,692 | 1,467 | 1,398 | 1,084 |
| 中部圏 | | 2,249 | 2,392 | 2,201 | 2,386 | 2,406 | 2,402 | 2,324 | 2,262 | 2,257 | 2,297 | 2,391 | 2,316 | 2,291 |
| | 静岡県 | 1,851 | 1,652 | 1,832 | 1,634 | 1,807 | 1,942 | 1,712 | 1,915 | 1,576 | 2,044 | 1,886 | 1,618 | 1,702 |
| | 愛知県 | 2,704 | 3,067 | 2,857 | 2,955 | 3,011 | 2,876 | 3,034 | 2,815 | 2,974 | 2,903 | 3,041 | 2,712 | 2,755 |
| | 岐阜県 | 1,090 | 1,461 | 1,215 | 1,625 | 1,316 | 1,285 | 1,342 | 1,340 | 1,205 | 1,325 | 1,121 | 1,382 | 1,354 |
| | 三重県 | 1,484 | 1,564 | 1,483 | 1,433 | 1,508 | 1,832 | 1,537 | 1,747 | 1,466 | 1,351 | 1,619 | 1,969 | 1,824 |
| 近畿圏 | | 2,347 | 2,429 | 2,345 | 2,380 | 2,237 | 2,285 | 2,427 | 2,353 | 2,362 | 2,209 | 2,214 | 2,361 | 2,235 |
| | 滋賀県 | 2,138 | 1,775 | 1,997 | 2,001 | 1,659 | 1,675 | 1,787 | 1,860 | 1,882 | 1,782 | 1,844 | 1,849 | 1,946 |
| | 京都府 | 2,558 | 3,060 | 2,580 | 2,542 | 2,536 | 2,516 | 2,550 | 2,597 | 2,579 | 2,410 | 2,339 | 2,642 | 2,416 |
| | 大阪府 | 2,538 | 2,572 | 2,490 | 2,610 | 2,275 | 2,480 | 2,715 | 2,449 | 2,516 | 2,301 | 2,342 | 2,476 | 2,320 |
| | 兵庫県 | 2,320 | 2,358 | 2,421 | 2,412 | 2,436 | 2,253 | 2,471 | 2,538 | 2,416 | 2,333 | 2,440 | 2,482 | 2,353 |
| | 奈良県 | 1,824 | 1,816 | 1,924 | 1,744 | 1,804 | 1,906 | 1,827 | 1,918 | 1,868 | 1,842 | 1,725 | 1,832 | 1,791 |
| | 和歌山県 | 842 | 854 | 1,070 | 1,081 | 845 | 1,005 | 925 | 1,001 | 1,044 | 1,064 | 992 | 849 | 1,069 |
| 中国 | | 1,509 | 1,617 | 1,543 | 1,514 | 1,693 | 1,617 | 1,567 | 1,547 | 1,564 | 1,514 | 1,585 | 1,701 | 1,507 |
| | 鳥取県 | 1,620 | 1,308 | 1,315 | 761 | 1,351 | 2,011 | 1,100 | 884 | 1,136 | 1,921 | 1,241 | 1,584 | 1,039 |
| | 島根県 | 1,446 | 1,422 | 1,056 | 1,488 | 876 | 1,190 | 1,506 | 1,285 | 1,745 | 1,850 | 1,006 | 1,425 | 1,201 |
| | 岡山県 | 1,360 | 1,577 | 1,735 | 1,474 | 1,666 | 1,425 | 1,692 | 1,559 | 1,692 | 1,524 | 1,551 | 1,289 | 1,380 |
| | 広島県 | 2,074 | 2,129 | 1,716 | 1,817 | 2,377 | 2,192 | 1,810 | 1,803 | 1,733 | 1,749 | 1,966 | 2,599 | 1,999 |
| | 山口県 | 1,186 | 967 | 1,149 | 1,365 | 1,149 | 1,050 | 987 | 1,336 | 1,091 | 1,037 | 1,278 | 1,121 | 1,402 |
| 四国 | | 1,517 | 1,364 | 1,341 | 1,444 | 1,561 | 1,499 | 1,322 | 1,508 | 1,335 | 1,346 | 1,182 | 1,358 | 1,395 |
| | 徳島県 | 1,248 | 1,615 | 868 | 1,104 | 1,229 | 1,584 | 1,355 | 1,199 | 963 | 1,261 | 1,271 | 1,075 | 1,314 |
| | 香川県 | 1,203 | 765 | 867 | 1,024 | 1,192 | 1,474 | 966 | 1,235 | 1,007 | 1,074 | 767 | 1,039 | 914 |
| | 愛媛県 | 1,649 | 1,801 | 1,764 | 1,684 | 1,630 | 1,472 | 1,403 | 1,654 | 1,405 | 1,494 | 1,585 | 1,582 | 1,556 |
| | 高知県 | 1,820 | 1,665 | 1,834 | 2,022 | 1,972 | 1,515 | 1,875 | 2,511 | 1,711 | 1,782 | 1,538 | 1,819 | 1,963 |
| 九州・沖縄 | | 2,155 | 2,058 | 2,038 | 2,128 | 1,994 | 1,975 | 2,098 | 2,194 | 2,035 | 2,059 | 2,020 | 2,062 | 2,088 |
| | 福岡県 | 2,264 | 2,290 | 2,040 | 2,302 | 1,913 | 2,113 | 2,317 | 2,408 | 2,114 | 2,079 | 2,225 | 2,092 | 2,230 |
| | 佐賀県 | 1,742 | 1,689 | 2,017 | 1,865 | 1,828 | 1,341 | 1,804 | 1,936 | 1,475 | 1,499 | 1,590 | 1,497 | 1,196 |
| | 長崎県 | 1,893 | 1,566 | 1,491 | 1,649 | 1,611 | 1,464 | 1,681 | 1,545 | 1,504 | 1,936 | 1,258 | 1,580 | 1,707 |
| | 熊本県 | 2,079 | 1,786 | 2,319 | 2,089 | 2,125 | 2,023 | 1,941 | 2,104 | 2,287 | 2,069 | 2,077 | 2,043 | 1,928 |
| | 大分県 | 1,503 | 1,922 | 2,122 | 1,622 | 2,041 | 2,095 | 1,614 | 1,588 | 1,777 | 1,592 | 2,038 | 1,747 | 1,975 |
| | 宮崎県 | 1,584 | 1,166 | 1,568 | 1,378 | 1,568 | 1,672 | 1,401 | 1,676 | 1,448 | 1,351 | 1,252 | 1,659 | 1,731 |
| | 鹿児島県 | 1,620 | 1,522 | 1,678 | 1,757 | 1,746 | 1,341 | 1,409 | 1,732 | 1,643 | 1,669 | 1,746 | 1,488 | 1,430 |
| | 沖縄県 | 4,892 | 4,233 | 3,883 | 4,847 | 5,545 | 3,395 | 4,732 | 4,353 | 3,652 | 3,975 | 3,506 | 4,275 | 4,078 |

※ “—” は物件数が1件のもの

建物面積(既存戸建住宅)

単位:㎡

| | | R6.2月 | 3月 | 4月 | 5月 | 6月 | 7月 | 8月 | 9月 | 10月 | 11月 | 12月 | R7.1月 | 2月 |
|-----------|------|---------------|---------------|---------------|---------------|---------------|---------------|---------------|---------------|---------------|---------------|---------------|---------------|---------------|
| 全国 | | 111.42 | 114.06 | 112.78 | 113.17 | 112.95 | 115.29 | 113.48 | 114.04 | 113.02 | 113.01 | 112.68 | 112.17 | 110.59 |
| 北海道 | 北海道 | 122.15 | 127.01 | 121.43 | 127.91 | 126.85 | 132.62 | 122.70 | 128.62 | 119.83 | 128.41 | 125.74 | 130.12 | 124.26 |
| 東北 | | 121.17 | 125.29 | 124.91 | 125.66 | 123.30 | 127.05 | 124.56 | 127.43 | 126.62 | 128.14 | 126.99 | 125.94 | 119.24 |
| | 青森県 | 115.81 | 128.81 | 123.99 | 131.07 | 113.14 | 120.96 | 141.20 | 145.51 | 130.12 | 133.72 | 113.54 | 127.22 | 114.26 |
| | 岩手県 | 127.16 | 113.73 | 119.39 | 107.74 | 140.61 | 137.29 | 113.92 | 106.86 | 181.02 | 139.38 | 145.99 | 129.53 | 145.05 |
| | 宮城県 | 117.06 | 123.31 | 121.17 | 130.02 | 114.13 | 124.50 | 122.00 | 120.94 | 121.25 | 121.20 | 123.07 | 123.73 | 118.93 |
| | 秋田県 | 134.01 | 126.86 | 126.80 | 135.33 | 143.26 | 113.14 | 120.63 | 133.49 | 126.51 | 122.83 | 127.24 | 123.79 | 122.03 |
| | 山形県 | 113.17 | 155.62 | 142.82 | 117.66 | 156.37 | 147.68 | 129.39 | 141.14 | 166.62 | 156.32 | 150.34 | 137.97 | 117.83 |
| | 福島県 | 124.56 | 120.04 | 122.23 | 119.35 | 114.23 | 134.33 | 121.92 | 128.24 | 119.67 | 132.26 | 124.72 | 123.61 | 117.23 |
| 北関東・甲信越 | | 116.72 | 125.73 | 116.57 | 126.13 | 121.47 | 125.15 | 118.01 | 123.45 | 117.26 | 120.29 | 119.59 | 113.07 | 118.53 |
| | 茨城県 | 110.09 | 110.89 | 110.33 | 116.04 | 118.35 | 120.94 | 110.00 | 111.50 | 111.34 | 107.90 | 106.47 | 111.57 | 112.09 |
| | 栃木県 | 116.46 | 115.15 | 122.69 | 134.96 | 109.55 | 127.28 | 118.85 | 117.65 | 124.74 | 118.61 | 120.85 | 111.87 | 117.45 |
| | 群馬県 | 118.34 | 115.27 | 110.58 | 116.07 | 114.86 | 121.77 | 110.85 | 127.73 | 104.47 | 110.09 | 110.29 | 114.57 | 120.55 |
| | 新潟県 | 130.48 | 141.95 | 127.38 | 136.15 | 145.37 | 135.49 | 137.04 | 134.15 | 125.43 | 136.78 | 134.85 | 111.00 | 133.55 |
| | 山梨県 | 106.86 | 141.43 | 107.59 | 136.29 | 110.30 | 109.57 | 130.84 | 108.70 | 116.38 | 138.95 | 116.82 | 120.46 | 112.10 |
| | 長野県 | 112.01 | 132.35 | 123.16 | 133.10 | 128.33 | 128.95 | 115.96 | 135.08 | 120.94 | 123.22 | 127.07 | 113.23 | 117.74 |
| 首都圏 | | 102.55 | 105.91 | 104.88 | 104.05 | 104.52 | 104.79 | 104.45 | 103.57 | 103.45 | 105.36 | 104.87 | 104.02 | 103.76 |
| | 東京都 | 97.89 | 102.08 | 101.04 | 99.65 | 100.86 | 98.93 | 98.74 | 101.39 | 96.99 | 102.51 | 100.30 | 101.14 | 99.61 |
| | 千葉県 | 107.33 | 107.50 | 108.27 | 107.64 | 109.41 | 111.14 | 107.46 | 103.71 | 109.83 | 110.64 | 110.21 | 108.10 | 108.56 |
| | 埼玉県 | 103.80 | 105.97 | 103.38 | 105.60 | 101.54 | 105.84 | 101.94 | 102.91 | 103.50 | 103.27 | 102.78 | 103.29 | 101.21 |
| | 神奈川県 | 104.03 | 110.09 | 107.76 | 106.15 | 107.83 | 106.34 | 110.68 | 107.22 | 105.95 | 106.47 | 108.42 | 104.96 | 106.71 |
| 北陸 | | 136.29 | 142.92 | 141.29 | 130.31 | 131.43 | 127.74 | 126.07 | 143.94 | 131.85 | 137.19 | 140.83 | 133.56 | 125.24 |
| | 富山県 | 135.05 | 140.00 | 149.68 | 131.21 | 137.51 | 127.34 | 126.94 | 143.45 | 144.77 | 144.17 | 160.09 | 135.63 | 119.18 |
| | 石川県 | 137.15 | 120.78 | 125.71 | 112.38 | 119.10 | 116.04 | 123.41 | 143.10 | 102.58 | 124.75 | 128.33 | 118.12 | 123.17 |
| | 福井県 | 137.94 | 184.12 | 142.47 | 148.33 | 115.56 | 142.64 | 124.83 | 146.49 | 130.58 | 139.16 | 121.74 | 147.37 | 160.64 |
| 中部圏 | | 116.16 | 118.08 | 120.07 | 119.53 | 119.04 | 125.27 | 118.72 | 117.70 | 117.95 | 120.66 | 118.64 | 115.30 | 122.43 |
| | 静岡県 | 117.39 | 108.08 | 120.88 | 118.29 | 121.76 | 129.63 | 121.25 | 120.04 | 110.05 | 128.09 | 117.01 | 111.79 | 117.76 |
| | 愛知県 | 115.34 | 122.10 | 120.79 | 117.79 | 118.59 | 122.38 | 119.06 | 116.43 | 121.60 | 119.07 | 119.88 | 117.32 | 123.55 |
| | 岐阜県 | 109.35 | 118.74 | 121.22 | 129.24 | 113.61 | 120.44 | 117.85 | 122.01 | 115.31 | 126.14 | 115.61 | 113.26 | 121.13 |
| | 三重県 | 125.91 | 115.57 | 115.48 | 121.49 | 120.98 | 134.74 | 115.35 | 113.89 | 119.46 | 113.97 | 118.54 | 112.02 | 124.72 |
| 近畿圏 | | 109.35 | 111.24 | 108.72 | 107.08 | 108.24 | 110.30 | 109.41 | 111.06 | 109.83 | 106.86 | 106.12 | 109.33 | 104.95 |
| | 滋賀県 | 118.23 | 119.28 | 113.28 | 116.63 | 120.09 | 118.17 | 116.73 | 122.49 | 119.62 | 121.96 | 103.44 | 107.65 | 119.28 |
| | 京都府 | 101.71 | 104.97 | 98.92 | 98.03 | 104.47 | 98.25 | 100.12 | 100.42 | 106.89 | 95.00 | 97.86 | 101.97 | 100.72 |
| | 大阪府 | 106.99 | 109.14 | 106.25 | 106.04 | 103.27 | 109.57 | 109.98 | 105.12 | 106.70 | 103.57 | 102.28 | 106.90 | 100.02 |
| | 兵庫県 | 111.79 | 115.65 | 114.59 | 109.82 | 111.63 | 115.25 | 109.32 | 118.82 | 113.22 | 111.19 | 111.20 | 112.62 | 108.66 |
| | 奈良県 | 119.10 | 116.61 | 124.76 | 115.14 | 126.87 | 117.04 | 122.41 | 119.81 | 111.72 | 114.78 | 121.96 | 126.37 | 112.81 |
| | 和歌山県 | 111.31 | 101.88 | 99.56 | 100.35 | 105.48 | 108.46 | 99.33 | 110.37 | 112.33 | 118.06 | 122.93 | 115.25 | 110.98 |
| 中国 | | 113.90 | 118.46 | 118.94 | 115.59 | 121.05 | 125.82 | 125.83 | 116.15 | 121.65 | 115.83 | 118.46 | 117.60 | 119.50 |
| | 鳥取県 | 105.74 | 135.82 | 109.52 | 107.55 | 137.64 | 124.69 | 133.90 | 114.99 | 110.78 | 127.75 | 109.16 | 112.58 | 135.83 |
| | 島根県 | 129.85 | 121.95 | 141.48 | 113.65 | 114.15 | 140.27 | 172.39 | 144.61 | 125.69 | 106.30 | 128.92 | 148.54 | 181.46 |
| | 岡山県 | 111.42 | 122.36 | 121.74 | 117.49 | 119.77 | 132.49 | 119.74 | 115.84 | 121.80 | 115.75 | 121.93 | 110.12 | 116.90 |
| | 広島県 | 115.75 | 111.68 | 112.01 | 113.92 | 125.60 | 122.02 | 123.81 | 112.82 | 126.98 | 114.22 | 115.99 | 123.99 | 113.00 |
| | 山口県 | 114.45 | 112.26 | 122.37 | 118.62 | 116.15 | 113.39 | 122.75 | 114.62 | 116.93 | 115.74 | 115.51 | 112.27 | 116.76 |
| 四国 | | 114.51 | 114.95 | 115.90 | 124.83 | 120.93 | 115.98 | 121.32 | 127.94 | 122.01 | 111.85 | 110.17 | 109.99 | 111.56 |
| | 徳島県 | 104.88 | 116.86 | 123.05 | 118.51 | 136.03 | 150.09 | 111.92 | 112.53 | 152.58 | 99.58 | 110.82 | 106.87 | 117.98 |
| | 香川県 | 114.31 | 106.68 | 112.53 | 130.09 | 111.80 | 118.91 | 127.21 | 136.63 | 130.62 | 117.31 | 113.08 | 121.66 | 112.24 |
| | 愛媛県 | 120.94 | 118.59 | 120.88 | 129.00 | 118.56 | 109.87 | 116.50 | 104.49 | 124.47 | 114.09 | 106.02 | 104.60 | 107.55 |
| | 高知県 | 110.60 | 125.77 | 112.05 | 114.93 | 119.85 | 107.20 | 120.93 | 170.29 | 102.46 | 104.93 | 108.10 | 103.35 | 110.07 |
| 九州・沖縄 | | 114.62 | 115.38 | 116.39 | 119.03 | 118.40 | 117.80 | 116.85 | 118.17 | 117.93 | 116.14 | 118.26 | 119.59 | 115.47 |
| | 福岡県 | 112.30 | 117.47 | 116.16 | 118.71 | 120.91 | 121.09 | 115.30 | 118.62 | 117.74 | 117.12 | 121.11 | 118.01 | 113.52 |
| | 佐賀県 | 116.38 | 116.98 | 109.48 | 105.35 | 117.74 | 131.54 | 128.11 | 114.08 | 135.94 | 120.58 | 125.28 | 137.55 | 150.85 |
| | 長崎県 | 127.40 | 113.98 | 110.37 | 119.48 | 107.59 | 109.72 | 124.13 | 109.29 | 115.02 | 117.78 | 115.47 | 109.32 | 125.44 |
| | 熊本県 | 116.26 | 110.76 | 123.86 | 121.11 | 115.66 | 112.45 | 123.66 | 128.41 | 121.21 | 116.23 | 120.14 | 109.09 | 118.69 |
| | 大分県 | 117.04 | 110.21 | 133.21 | 114.33 | 114.25 | 118.85 | 106.91 | 125.49 | 115.72 | 118.92 | 104.48 | 108.11 | 106.69 |
| | 宮崎県 | 117.04 | 118.92 | 119.30 | 113.17 | 106.23 | 116.14 | 108.58 | 117.17 | 118.53 | 117.35 | 113.36 | 135.80 | 111.81 |
| | 鹿児島県 | 108.45 | 116.86 | 104.27 | 118.41 | 124.29 | 110.55 | 111.49 | 108.21 | 112.45 | 121.54 | 117.42 | 118.45 | 116.75 |
| | 沖縄県 | 114.27 | 103.32 | 109.80 | 161.42 | 132.67 | 105.19 | 133.17 | 115.04 | 106.86 | 91.33 | 96.15 | 139.40 | 96.95 |

※ “—” は物件数が1件のもの

土地面積(既存戸建住宅)

単位:㎡

| | R6.2月 | 3月 | 4月 | 5月 | 6月 | 7月 | 8月 | 9月 | 10月 | 11月 | 12月 | R7.1月 | 2月 |
|-----------|---------------|---------------|---------------|---------------|---------------|---------------|---------------|---------------|---------------|---------------|---------------|---------------|---------------|
| 全国 | 202.15 | 203.06 | 208.58 | 238.72 | 199.87 | 211.00 | 204.85 | 208.85 | 217.69 | 211.54 | 202.92 | 190.62 | 183.45 |
| 北海道 | 296.97 | 265.05 | 296.44 | 784.50 | 239.44 | 253.69 | 256.78 | 250.76 | 261.84 | 287.26 | 253.75 | 258.02 | 238.08 |
| 東北 | 313.24 | 295.92 | 352.53 | 290.96 | 307.43 | 329.53 | 305.80 | 330.29 | 286.66 | 303.35 | 302.71 | 291.64 | 273.09 |
| 青森県 | 252.87 | 317.57 | 232.90 | 231.30 | 265.93 | 271.99 | 277.95 | 277.08 | 246.20 | 408.74 | 257.67 | 263.12 | 233.68 |
| 岩手県 | 498.43 | 241.83 | 224.22 | 228.27 | 822.10 | 361.57 | 260.65 | 241.74 | 388.26 | 284.41 | 487.06 | 385.97 | 403.26 |
| 宮城県 | 252.73 | 289.40 | 337.04 | 308.22 | 248.41 | 305.48 | 264.41 | 297.87 | 250.37 | 255.61 | 258.61 | 270.18 | 259.81 |
| 秋田県 | 348.38 | 287.67 | 361.51 | 355.46 | 363.91 | 274.91 | 291.50 | 310.75 | 367.33 | 289.92 | 315.09 | 281.20 | 279.16 |
| 山形県 | 252.33 | 371.24 | 343.47 | 246.35 | 320.40 | 345.15 | 284.60 | 388.93 | 323.77 | 411.89 | 383.17 | 339.88 | 282.17 |
| 福島県 | 427.26 | 290.44 | 433.19 | 284.97 | 301.07 | 426.40 | 412.16 | 415.11 | 304.54 | 337.91 | 310.59 | 316.34 | 298.24 |
| 北関東・甲信越 | 318.88 | 410.12 | 337.22 | 345.20 | 336.98 | 382.32 | 339.06 | 358.99 | 366.71 | 364.57 | 351.70 | 309.91 | 316.72 |
| 茨城県 | 254.05 | 628.26 | 302.80 | 331.43 | 288.21 | 339.15 | 348.23 | 311.26 | 407.54 | 291.31 | 234.42 | 336.95 | 294.95 |
| 栃木県 | 270.59 | 289.54 | 296.27 | 368.43 | 262.30 | 371.51 | 272.14 | 380.16 | 245.34 | 335.84 | 375.20 | 257.77 | 346.93 |
| 群馬県 | 323.80 | 253.32 | 306.83 | 340.16 | 312.96 | 333.93 | 251.44 | 266.80 | 384.78 | 349.10 | 309.15 | 266.63 | 299.12 |
| 新潟県 | 248.11 | 392.75 | 245.63 | 253.55 | 324.59 | 226.80 | 276.81 | 270.34 | 241.14 | 263.63 | 307.37 | 254.93 | 292.20 |
| 山梨県 | 239.07 | 401.01 | 364.35 | 358.63 | 501.93 | 285.80 | 490.22 | 305.09 | 463.83 | 324.38 | 375.03 | 372.02 | 287.32 |
| 長野県 | 545.35 | 383.35 | 496.52 | 441.82 | 458.68 | 569.59 | 492.95 | 564.56 | 501.19 | 496.72 | 548.48 | 390.80 | 381.38 |
| 首都圏 | 136.47 | 145.92 | 150.53 | 145.26 | 146.07 | 148.79 | 148.24 | 138.67 | 139.77 | 149.54 | 140.70 | 140.53 | 141.03 |
| 東京都 | 102.92 | 110.50 | 110.31 | 108.28 | 104.47 | 107.89 | 107.15 | 107.04 | 100.95 | 109.03 | 106.71 | 108.36 | 105.25 |
| 千葉県 | 182.47 | 192.19 | 195.05 | 226.04 | 200.57 | 228.55 | 176.66 | 173.48 | 174.53 | 223.52 | 198.25 | 184.79 | 182.01 |
| 埼玉県 | 138.98 | 148.44 | 168.84 | 147.14 | 155.29 | 150.36 | 144.11 | 150.21 | 154.17 | 144.12 | 137.65 | 147.86 | 145.90 |
| 神奈川県 | 143.32 | 153.41 | 150.16 | 131.18 | 150.51 | 137.32 | 174.13 | 145.79 | 146.62 | 145.49 | 144.08 | 139.55 | 147.41 |
| 北陸 | 254.60 | 344.38 | 278.24 | 245.32 | 260.12 | 229.61 | 258.22 | 272.74 | 236.06 | 290.30 | 268.28 | 274.91 | 217.28 |
| 富山県 | 276.27 | 299.47 | 282.51 | 264.31 | 291.99 | 239.83 | 247.49 | 287.27 | 259.62 | 298.99 | 333.19 | 319.54 | 236.54 |
| 石川県 | 206.86 | 212.33 | 262.07 | 222.05 | 189.80 | 201.76 | 308.53 | 254.95 | 187.11 | 242.59 | 238.97 | 185.46 | 188.07 |
| 福井県 | 249.87 | 686.46 | 290.99 | 228.86 | 202.03 | 236.51 | 264.65 | 243.85 | 230.04 | 343.14 | 149.39 | 294.24 | 297.26 |
| 中部圏 | 215.85 | 205.77 | 208.75 | 238.87 | 208.12 | 231.50 | 245.32 | 200.88 | 228.00 | 206.01 | 220.65 | 204.31 | 203.42 |
| 静岡県 | 281.74 | 218.98 | 250.38 | 430.66 | 218.45 | 275.90 | 411.25 | 202.44 | 255.29 | 254.86 | 290.79 | 250.78 | 227.54 |
| 愛知県 | 170.85 | 189.41 | 178.63 | 177.19 | 192.90 | 192.18 | 177.12 | 170.18 | 183.41 | 173.26 | 177.51 | 181.83 | 182.67 |
| 岐阜県 | 233.52 | 242.67 | 235.59 | 227.23 | 222.00 | 227.69 | 251.91 | 260.19 | 225.35 | 247.26 | 225.46 | 207.82 | 240.73 |
| 三重県 | 351.31 | 218.19 | 219.13 | 250.16 | 247.82 | 337.26 | 272.07 | 240.92 | 359.62 | 226.38 | 276.96 | 240.48 | 230.94 |
| 近畿圏 | 144.76 | 144.93 | 142.38 | 150.60 | 141.88 | 142.27 | 146.98 | 153.09 | 159.94 | 142.84 | 145.11 | 145.39 | 137.46 |
| 滋賀県 | 235.59 | 197.17 | 202.03 | 223.22 | 214.22 | 205.56 | 207.35 | 233.23 | 193.68 | 200.00 | 200.82 | 182.21 | 209.90 |
| 京都府 | 127.55 | 128.51 | 121.23 | 140.66 | 133.39 | 115.82 | 116.56 | 135.56 | 195.01 | 114.97 | 129.32 | 126.92 | 118.11 |
| 大阪府 | 107.89 | 112.96 | 106.09 | 111.50 | 108.78 | 108.25 | 114.03 | 111.74 | 121.35 | 106.73 | 110.80 | 109.18 | 107.41 |
| 兵庫県 | 164.16 | 176.24 | 167.80 | 169.46 | 166.74 | 181.09 | 164.08 | 172.40 | 180.30 | 174.69 | 159.09 | 178.76 | 155.69 |
| 奈良県 | 196.97 | 195.98 | 227.58 | 185.49 | 216.01 | 196.98 | 218.58 | 213.13 | 185.61 | 211.07 | 219.30 | 240.72 | 182.21 |
| 和歌山県 | 174.65 | 153.25 | 157.63 | 285.11 | 148.44 | 158.73 | 233.61 | 211.03 | 219.08 | 203.42 | 204.11 | 150.13 | 215.82 |
| 中国 | 246.36 | 242.14 | 263.98 | 261.14 | 287.62 | 283.57 | 255.76 | 342.52 | 435.46 | 329.51 | 271.89 | 239.02 | 248.92 |
| 鳥取県 | 184.59 | 361.95 | 243.04 | 243.91 | 336.25 | 322.46 | 284.25 | 216.57 | 253.80 | 271.01 | 470.16 | 211.41 | 228.11 |
| 島根県 | 232.24 | 247.86 | 325.35 | 441.77 | 284.66 | 530.03 | 372.54 | 344.40 | 307.19 | 205.88 | 285.02 | 330.00 | 543.61 |
| 岡山県 | 259.19 | 248.86 | 267.33 | 284.06 | 283.87 | 283.51 | 268.67 | 442.31 | 634.20 | 449.11 | 246.82 | 271.17 | 245.48 |
| 広島県 | 204.25 | 204.10 | 226.52 | 191.58 | 234.54 | 218.79 | 201.64 | 261.08 | 216.12 | 208.01 | 212.03 | 192.06 | 188.18 |
| 山口県 | 274.27 | 236.80 | 302.14 | 306.81 | 345.49 | 315.16 | 288.87 | 311.80 | 343.81 | 314.69 | 354.82 | 233.43 | 263.41 |
| 四国 | 335.09 | 213.58 | 251.21 | 257.95 | 233.65 | 268.25 | 232.77 | 228.79 | 214.30 | 224.46 | 224.59 | 218.65 | 249.30 |
| 徳島県 | 247.54 | 156.72 | 281.17 | 282.90 | 211.82 | 591.67 | 183.06 | 212.68 | 238.22 | 176.25 | 248.06 | 210.78 | 195.36 |
| 香川県 | 636.29 | 245.44 | 326.63 | 304.22 | 334.43 | 319.61 | 268.91 | 266.69 | 282.09 | 259.37 | 260.76 | 277.49 | 295.92 |
| 愛媛県 | 215.38 | 210.63 | 217.75 | 248.77 | 239.38 | 219.62 | 217.37 | 208.22 | 185.93 | 231.47 | 190.34 | 199.61 | 259.66 |
| 高知県 | 182.31 | 175.12 | 158.97 | 176.91 | 171.23 | 155.65 | 207.38 | 168.49 | 164.62 | 167.93 | 167.51 | 156.04 | 219.45 |
| 九州・沖縄 | 288.93 | 288.40 | 309.93 | 278.47 | 304.88 | 321.78 | 270.37 | 307.59 | 281.39 | 331.78 | 289.85 | 281.05 | 266.47 |
| 福岡県 | 273.82 | 295.24 | 251.07 | 275.07 | 289.41 | 293.01 | 250.39 | 242.80 | 262.25 | 271.81 | 284.01 | 266.92 | 244.31 |
| 佐賀県 | 314.52 | 262.79 | 289.28 | 339.46 | 283.39 | 347.14 | 231.36 | 253.24 | 405.69 | 295.22 | 294.74 | 335.72 | 420.08 |
| 長崎県 | 321.04 | 255.14 | 204.69 | 205.73 | 225.33 | 226.92 | 286.70 | 238.00 | 235.24 | 255.25 | 256.50 | 310.64 | 248.19 |
| 熊本県 | 305.16 | 232.34 | 317.68 | 248.83 | 307.41 | 302.16 | 303.83 | 316.90 | 278.23 | 519.74 | 304.59 | 253.20 | 339.58 |
| 大分県 | 248.08 | 220.18 | 298.55 | 317.21 | 213.75 | 235.43 | 309.11 | 280.83 | 275.18 | 249.09 | 386.01 | 248.94 | 302.66 |
| 宮崎県 | 393.29 | 439.03 | 683.80 | 328.15 | 418.00 | 328.22 | 303.68 | 664.65 | 548.48 | 398.04 | 298.02 | 312.12 | 282.37 |
| 鹿児島県 | 293.60 | 354.95 | 317.24 | 326.63 | 619.97 | 903.48 | 288.62 | 269.20 | 257.09 | 599.62 | 299.99 | 468.89 | 319.99 |
| 沖縄県 | 205.35 | 223.37 | 199.45 | 262.24 | 233.45 | 226.13 | 259.76 | 310.60 | 188.97 | 195.92 | 254.77 | 217.31 | 151.72 |

※ “—” は物件数が1件のもの

築年数(既存戸建住宅)

単位:年

| | | R6.2月 | 3月 | 4月 | 5月 | 6月 | 7月 | 8月 | 9月 | 10月 | 11月 | 12月 | R7.1月 | 2月 |
|-----------|------|--------------|--------------|--------------|--------------|--------------|--------------|--------------|--------------|--------------|--------------|--------------|--------------|--------------|
| 全国 | | 27.09 | 27.01 | 27.04 | 26.68 | 27.64 | 27.78 | 28.14 | 27.48 | 28.30 | 27.95 | 28.18 | 27.56 | 27.48 |
| 北海道 | 北海道 | 29.68 | 28.96 | 28.68 | 30.16 | 29.83 | 30.99 | 30.78 | 30.04 | 30.77 | 31.68 | 31.53 | 30.99 | 31.32 |
| 東北 | | 29.52 | 27.91 | 30.72 | 30.12 | 29.35 | 31.91 | 30.38 | 31.58 | 30.60 | 30.00 | 31.17 | 29.71 | 29.96 |
| | 青森県 | 34.37 | 30.31 | 37.05 | 32.82 | 35.76 | 38.80 | 31.55 | 34.66 | 31.97 | 35.19 | 30.95 | 39.96 | 31.00 |
| | 岩手県 | 30.77 | 27.56 | 29.14 | 26.18 | 37.13 | 29.54 | 33.03 | 27.88 | 34.92 | 35.58 | 24.81 | 16.75 | 20.58 |
| | 宮城県 | 26.19 | 26.34 | 25.64 | 27.26 | 23.26 | 28.63 | 26.14 | 28.41 | 27.90 | 27.22 | 26.65 | 23.97 | 29.16 |
| | 秋田県 | 32.87 | 30.77 | 37.33 | 30.58 | 34.66 | 37.68 | 31.60 | 32.07 | 35.33 | 33.61 | 35.59 | 29.77 | 30.66 |
| | 山形県 | 32.55 | 27.78 | 29.44 | 30.32 | 37.78 | 30.11 | 37.93 | 40.03 | 34.06 | 27.23 | 30.49 | 28.77 | 32.61 |
| | 福島県 | 30.64 | 28.78 | 32.52 | 33.44 | 30.17 | 33.40 | 33.08 | 33.49 | 31.00 | 30.61 | 39.08 | 36.57 | 31.49 |
| 北関東・甲信越 | | 30.46 | 32.27 | 27.81 | 29.87 | 30.39 | 29.13 | 30.41 | 31.30 | 31.03 | 31.31 | 32.20 | 29.30 | 32.18 |
| | 茨城県 | 29.06 | 30.34 | 28.50 | 28.00 | 31.68 | 31.68 | 29.35 | 30.39 | 31.70 | 31.73 | 29.95 | 31.76 | 32.40 |
| | 栃木県 | 25.45 | 30.07 | 24.83 | 24.86 | 29.28 | 26.24 | 28.67 | 25.53 | 25.51 | 26.48 | 31.85 | 27.14 | 28.40 |
| | 群馬県 | 26.15 | 24.01 | 28.16 | 29.21 | 27.72 | 29.67 | 30.35 | 30.20 | 34.76 | 29.59 | 31.45 | 29.35 | 30.91 |
| | 新潟県 | 37.27 | 37.97 | 30.31 | 33.23 | 33.80 | 27.01 | 27.18 | 30.66 | 31.97 | 36.97 | 34.91 | 27.23 | 30.36 |
| | 山梨県 | 32.23 | 37.10 | 30.34 | 37.44 | 27.47 | 35.74 | 28.23 | 34.74 | 32.29 | 37.08 | 33.98 | 25.46 | 37.28 |
| | 長野県 | 31.02 | 32.18 | 26.03 | 33.92 | 30.52 | 27.64 | 37.05 | 37.45 | 31.21 | 30.67 | 31.89 | 32.11 | 36.15 |
| 首都圏 | | 21.18 | 21.09 | 21.98 | 20.74 | 22.08 | 22.37 | 23.03 | 21.78 | 22.93 | 22.37 | 22.71 | 22.75 | 23.01 |
| | 東京都 | 19.45 | 20.12 | 20.24 | 20.32 | 19.71 | 22.37 | 22.16 | 21.13 | 21.38 | 22.00 | 21.60 | 21.05 | 21.75 |
| | 千葉県 | 25.86 | 23.56 | 24.09 | 22.07 | 24.42 | 23.50 | 24.34 | 25.50 | 23.55 | 23.61 | 25.19 | 24.19 | 24.83 |
| | 埼玉県 | 21.06 | 21.35 | 24.03 | 22.08 | 24.36 | 22.64 | 24.56 | 21.80 | 24.37 | 23.10 | 23.72 | 22.99 | 24.39 |
| | 神奈川県 | 19.84 | 20.03 | 20.95 | 19.20 | 21.63 | 21.29 | 21.47 | 19.44 | 23.26 | 21.20 | 21.52 | 23.51 | 22.05 |
| 北陸 | | 31.64 | 32.61 | 35.68 | 31.53 | 32.00 | 27.85 | 33.29 | 29.78 | 36.20 | 32.52 | 31.99 | 36.32 | 29.87 |
| | 富山県 | 33.26 | 32.28 | 39.61 | 31.73 | 30.31 | 31.45 | 32.68 | 31.54 | 40.05 | 32.14 | 37.14 | 35.28 | 31.02 |
| | 石川県 | 32.87 | 29.90 | 32.87 | 31.81 | 36.48 | 22.31 | 34.69 | 29.30 | 35.02 | 31.36 | 29.13 | 41.33 | 26.68 |
| | 福井県 | 27.78 | 37.58 | 29.64 | 30.75 | 31.73 | 25.18 | 34.38 | 24.47 | 29.48 | 35.26 | 24.81 | 32.51 | 42.40 |
| 中部圏 | | 26.90 | 25.69 | 26.22 | 23.35 | 25.01 | 24.85 | 24.37 | 26.29 | 26.64 | 26.30 | 24.99 | 24.95 | 25.39 |
| | 静岡県 | 29.07 | 31.18 | 29.96 | 28.27 | 28.64 | 28.66 | 26.57 | 30.71 | 31.54 | 30.79 | 30.25 | 30.48 | 28.90 |
| | 愛知県 | 23.94 | 21.45 | 21.87 | 18.36 | 21.16 | 21.91 | 19.87 | 21.54 | 20.77 | 21.99 | 20.46 | 22.24 | 22.98 |
| | 岐阜県 | 34.19 | 31.68 | 34.41 | 32.31 | 31.27 | 32.32 | 30.90 | 35.29 | 35.93 | 30.06 | 30.59 | 27.97 | 31.59 |
| | 三重県 | 32.74 | 29.38 | 27.51 | 32.29 | 31.49 | 26.75 | 31.09 | 27.41 | 33.74 | 32.16 | 30.24 | 28.00 | 26.14 |
| 近畿圏 | | 28.84 | 29.10 | 28.32 | 28.63 | 30.45 | 30.29 | 29.84 | 29.41 | 29.38 | 29.45 | 30.58 | 29.62 | 29.45 |
| | 滋賀県 | 27.00 | 28.02 | 25.20 | 26.46 | 30.80 | 33.36 | 29.63 | 29.07 | 28.69 | 28.80 | 29.14 | 27.03 | 29.15 |
| | 京都府 | 31.41 | 30.69 | 31.22 | 32.72 | 31.57 | 29.80 | 31.69 | 33.28 | 31.23 | 30.03 | 30.47 | 30.73 | 31.99 |
| | 大阪府 | 28.36 | 27.80 | 26.33 | 27.13 | 30.03 | 29.29 | 28.98 | 28.68 | 28.84 | 29.24 | 30.42 | 29.59 | 28.94 |
| | 兵庫県 | 27.31 | 29.34 | 28.67 | 28.26 | 29.39 | 30.60 | 28.69 | 28.45 | 28.31 | 28.46 | 28.38 | 29.05 | 27.95 |
| | 奈良県 | 30.69 | 30.29 | 32.56 | 29.95 | 32.28 | 31.29 | 31.60 | 28.15 | 30.80 | 30.77 | 34.08 | 29.14 | 29.70 |
| | 和歌山県 | 35.02 | 36.96 | 32.27 | 33.60 | 35.87 | 34.70 | 36.70 | 34.82 | 34.68 | 34.39 | 39.26 | 34.09 | 35.42 |
| 中国 | | 33.79 | 33.91 | 34.80 | 34.13 | 32.80 | 35.16 | 35.10 | 33.67 | 33.88 | 33.73 | 33.04 | 34.82 | 35.23 |
| | 鳥取県 | 24.58 | 40.76 | 33.19 | 40.51 | 28.37 | 23.71 | 38.10 | 47.22 | 35.60 | 23.95 | 30.08 | 28.84 | 43.27 |
| | 島根県 | 33.00 | 50.97 | 42.55 | 30.81 | 37.43 | 46.33 | 34.62 | 40.28 | 30.92 | 35.08 | 36.62 | 37.83 | 46.62 |
| | 岡山県 | 37.30 | 33.86 | 34.93 | 34.89 | 31.31 | 36.41 | 31.83 | 31.86 | 32.92 | 37.36 | 34.78 | 40.35 | 36.55 |
| | 広島県 | 28.67 | 28.36 | 33.07 | 32.66 | 29.66 | 31.36 | 33.76 | 32.77 | 32.89 | 29.67 | 28.93 | 25.37 | 30.79 |
| | 山口県 | 33.87 | 36.15 | 36.08 | 33.73 | 39.01 | 40.20 | 45.95 | 34.28 | 37.91 | 35.61 | 36.73 | 41.10 | 33.53 |
| 四国 | | 33.90 | 31.72 | 34.93 | 31.77 | 30.73 | 34.15 | 35.99 | 35.43 | 37.11 | 34.51 | 33.90 | 33.45 | 32.01 |
| | 徳島県 | 27.31 | 22.21 | 41.02 | 30.17 | 28.75 | 30.18 | 35.17 | 34.57 | 35.06 | 24.89 | 26.63 | 30.86 | 23.44 |
| | 香川県 | 38.49 | 35.69 | 37.34 | 34.71 | 37.60 | 32.53 | 38.41 | 36.33 | 38.16 | 39.35 | 41.54 | 34.52 | 35.93 |
| | 愛媛県 | 29.56 | 27.60 | 29.54 | 31.42 | 29.34 | 38.83 | 33.59 | 38.50 | 41.14 | 34.63 | 32.53 | 34.33 | 35.76 |
| | 高知県 | 37.04 | 37.41 | 34.05 | 28.96 | 28.46 | 32.94 | 35.00 | 26.96 | 31.93 | 31.15 | 25.20 | 32.48 | 29.17 |
| 九州・沖縄 | | 28.72 | 29.96 | 29.03 | 29.55 | 31.67 | 29.30 | 29.52 | 28.63 | 30.59 | 30.83 | 30.32 | 30.27 | 29.02 |
| | 福岡県 | 29.02 | 28.70 | 30.27 | 30.34 | 31.66 | 28.71 | 28.93 | 29.43 | 29.36 | 32.24 | 29.91 | 31.15 | 28.09 |
| | 佐賀県 | 33.63 | 35.33 | 29.91 | 21.61 | 27.04 | 33.06 | 27.82 | 23.56 | 40.09 | 37.08 | 31.75 | 26.99 | 44.11 |
| | 長崎県 | 30.69 | 37.11 | 34.26 | 33.52 | 34.58 | 37.69 | 34.55 | 30.01 | 34.32 | 27.52 | 41.53 | 33.58 | 35.32 |
| | 熊本県 | 25.24 | 28.21 | 25.19 | 26.62 | 33.57 | 28.50 | 29.46 | 27.91 | 26.81 | 27.77 | 26.71 | 26.33 | 27.74 |
| | 大分県 | 31.32 | 32.26 | 25.27 | 31.09 | 29.67 | 25.35 | 26.87 | 34.44 | 29.69 | 33.92 | 28.39 | 26.10 | 28.50 |
| | 宮崎県 | 30.06 | 36.12 | 32.51 | 33.21 | 25.69 | 29.11 | 34.80 | 30.26 | 33.64 | 33.86 | 34.13 | 32.42 | 28.43 |
| | 鹿児島県 | 29.04 | 29.93 | 25.78 | 26.85 | 32.84 | 27.71 | 27.45 | 25.16 | 28.20 | 26.95 | 27.10 | 30.19 | 26.46 |
| | 沖縄県 | 17.26 | 18.87 | 17.04 | 24.07 | 31.29 | 24.08 | 22.73 | 21.27 | 30.48 | 22.33 | 20.96 | 28.72 | 20.05 |

※ “—” は物件数が1件のもの

物件数(既存戸建住宅)

単位:件

| | | R6.2月 | 3月 | 4月 | 5月 | 6月 | 7月 | 8月 | 9月 | 10月 | 11月 | 12月 | R7.1月 | 2月 |
|-----------|------|--------------|--------------|--------------|--------------|--------------|--------------|--------------|--------------|--------------|--------------|--------------|--------------|--------------|
| 全国 | | 3,806 | 4,319 | 3,803 | 3,573 | 4,060 | 3,936 | 3,293 | 4,139 | 3,908 | 4,101 | 3,848 | 3,708 | 4,813 |
| 北海道 | 北海道 | 230 | 242 | 235 | 232 | 267 | 264 | 287 | 301 | 314 | 295 | 264 | 238 | 301 |
| 東北 | | 201 | 262 | 208 | 195 | 205 | 233 | 166 | 235 | 198 | 213 | 194 | 177 | 195 |
| | 青森県 | 19 | 23 | 21 | 20 | 17 | 24 | 18 | 17 | 19 | 15 | 17 | 21 | 20 |
| | 岩手県 | 8 | 9 | 7 | 13 | 9 | 7 | 5 | 11 | 4 | 9 | 12 | 4 | 6 |
| | 宮城県 | 88 | 120 | 73 | 64 | 88 | 107 | 71 | 97 | 87 | 89 | 79 | 72 | 93 |
| | 秋田県 | 30 | 29 | 27 | 31 | 22 | 27 | 13 | 36 | 27 | 36 | 28 | 20 | 25 |
| | 山形県 | 14 | 18 | 24 | 18 | 24 | 17 | 19 | 21 | 13 | 15 | 17 | 21 | 12 |
| | 福島県 | 42 | 63 | 56 | 49 | 45 | 51 | 40 | 53 | 48 | 49 | 41 | 39 | 39 |
| 北関東・甲信越 | | 243 | 254 | 234 | 224 | 225 | 219 | 184 | 257 | 242 | 242 | 235 | 205 | 282 |
| | 茨城県 | 52 | 58 | 62 | 65 | 60 | 48 | 45 | 52 | 56 | 45 | 46 | 51 | 80 |
| | 栃木県 | 40 | 39 | 38 | 38 | 36 | 37 | 35 | 46 | 45 | 38 | 45 | 43 | 45 |
| | 群馬県 | 33 | 36 | 38 | 39 | 43 | 36 | 34 | 47 | 36 | 41 | 39 | 32 | 47 |
| | 新潟県 | 52 | 77 | 29 | 37 | 33 | 28 | 27 | 39 | 41 | 35 | 45 | 28 | 43 |
| | 山梨県 | 20 | 12 | 24 | 9 | 14 | 16 | 10 | 22 | 25 | 14 | 22 | 18 | 22 |
| | 長野県 | 46 | 32 | 43 | 36 | 39 | 54 | 33 | 51 | 39 | 69 | 38 | 33 | 45 |
| 首都圏 | | 1,085 | 1,252 | 1,129 | 1,010 | 1,214 | 1,146 | 880 | 1,199 | 1,079 | 1,165 | 1,105 | 1,202 | 1,613 |
| | 東京都 | 371 | 434 | 354 | 355 | 424 | 374 | 261 | 429 | 354 | 379 | 380 | 383 | 520 |
| | 千葉県 | 219 | 271 | 229 | 202 | 260 | 231 | 208 | 256 | 257 | 242 | 219 | 243 | 350 |
| | 埼玉県 | 234 | 255 | 227 | 200 | 234 | 236 | 194 | 226 | 212 | 250 | 218 | 257 | 312 |
| | 神奈川県 | 261 | 292 | 319 | 253 | 296 | 305 | 217 | 288 | 256 | 294 | 288 | 319 | 431 |
| 北陸 | | 107 | 59 | 86 | 74 | 69 | 76 | 80 | 70 | 96 | 81 | 72 | 84 | 83 |
| | 富山県 | 55 | 35 | 44 | 38 | 47 | 41 | 53 | 43 | 50 | 40 | 30 | 39 | 32 |
| | 石川県 | 22 | 14 | 25 | 19 | 18 | 19 | 9 | 14 | 21 | 25 | 34 | 24 | 43 |
| | 福井県 | 30 | 10 | 17 | 17 | 4 | 16 | 18 | 13 | 25 | 16 | 8 | 21 | 8 |
| 中部圏 | | 329 | 352 | 348 | 313 | 354 | 352 | 293 | 359 | 340 | 362 | 355 | 332 | 460 |
| | 静岡県 | 54 | 70 | 81 | 59 | 70 | 66 | 54 | 60 | 79 | 68 | 73 | 63 | 80 |
| | 愛知県 | 202 | 193 | 170 | 184 | 202 | 203 | 153 | 188 | 179 | 191 | 192 | 203 | 267 |
| | 岐阜県 | 37 | 46 | 45 | 33 | 35 | 34 | 41 | 64 | 37 | 40 | 37 | 23 | 51 |
| | 三重県 | 36 | 43 | 52 | 37 | 47 | 49 | 45 | 47 | 45 | 63 | 53 | 43 | 62 |
| 近畿圏 | | 1,004 | 1,234 | 996 | 961 | 1,095 | 1,026 | 890 | 1,110 | 1,015 | 1,125 | 994 | 971 | 1,289 |
| | 滋賀県 | 82 | 90 | 80 | 71 | 84 | 64 | 64 | 96 | 73 | 64 | 76 | 57 | 93 |
| | 京都府 | 160 | 188 | 162 | 139 | 155 | 160 | 142 | 146 | 151 | 154 | 180 | 161 | 197 |
| | 大阪府 | 395 | 511 | 397 | 404 | 497 | 432 | 344 | 443 | 432 | 486 | 392 | 397 | 544 |
| | 兵庫県 | 262 | 325 | 240 | 235 | 263 | 256 | 238 | 301 | 253 | 281 | 216 | 249 | 316 |
| | 奈良県 | 74 | 83 | 74 | 75 | 67 | 80 | 74 | 89 | 75 | 99 | 90 | 71 | 96 |
| | 和歌山県 | 31 | 37 | 43 | 37 | 29 | 34 | 28 | 35 | 31 | 41 | 40 | 36 | 43 |
| 中国 | | 209 | 211 | 204 | 185 | 233 | 221 | 193 | 239 | 247 | 217 | 220 | 183 | 226 |
| | 鳥取県 | 4 | 17 | 15 | 14 | 10 | 15 | 22 | 8 | 20 | 12 | 16 | 12 | 8 |
| | 島根県 | 8 | 10 | 7 | 8 | 8 | 10 | 10 | 13 | 4 | 2 | 11 | 12 | 10 |
| | 岡山県 | 90 | 84 | 79 | 61 | 96 | 91 | 72 | 88 | 115 | 85 | 89 | 67 | 105 |
| | 広島県 | 54 | 65 | 57 | 63 | 63 | 66 | 65 | 75 | 69 | 70 | 68 | 58 | 52 |
| | 山口県 | 53 | 35 | 46 | 39 | 56 | 39 | 24 | 55 | 39 | 48 | 36 | 34 | 51 |
| 四国 | | 54 | 65 | 57 | 66 | 56 | 65 | 52 | 47 | 59 | 71 | 50 | 53 | 48 |
| | 徳島県 | 6 | 6 | 7 | 11 | 11 | 7 | 5 | 8 | 4 | 10 | 8 | 10 | 10 |
| | 香川県 | 16 | 25 | 21 | 21 | 12 | 19 | 21 | 20 | 19 | 27 | 21 | 16 | 14 |
| | 愛媛県 | 18 | 24 | 15 | 21 | 16 | 18 | 15 | 13 | 19 | 23 | 11 | 19 | 15 |
| | 高知県 | 14 | 10 | 14 | 13 | 17 | 21 | 11 | 6 | 17 | 11 | 10 | 8 | 9 |
| 九州・沖縄 | | 344 | 388 | 306 | 313 | 342 | 334 | 268 | 322 | 318 | 330 | 359 | 263 | 316 |
| | 福岡県 | 169 | 194 | 150 | 160 | 196 | 180 | 134 | 151 | 160 | 182 | 187 | 143 | 161 |
| | 佐賀県 | 19 | 23 | 21 | 14 | 11 | 11 | 10 | 17 | 20 | 14 | 17 | 16 | 10 |
| | 長崎県 | 30 | 24 | 17 | 25 | 31 | 27 | 24 | 22 | 35 | 16 | 30 | 21 | 37 |
| | 熊本県 | 34 | 49 | 39 | 42 | 43 | 39 | 31 | 40 | 31 | 40 | 39 | 25 | 31 |
| | 大分県 | 21 | 27 | 14 | 18 | 15 | 10 | 15 | 16 | 21 | 11 | 14 | 14 | 20 |
| | 宮崎県 | 25 | 21 | 32 | 24 | 18 | 39 | 24 | 37 | 17 | 21 | 28 | 18 | 26 |
| | 鹿児島県 | 30 | 36 | 22 | 21 | 18 | 17 | 20 | 25 | 15 | 27 | 31 | 11 | 17 |
| | 沖縄県 | 16 | 14 | 11 | 9 | 10 | 11 | 10 | 14 | 19 | 19 | 13 | 15 | 14 |