

指定流通機構の物件動向（令和6年1月）

この調査は、全国の指定流通機構に売買の成約報告があった取引事例のうち既存住宅に関するデータを公益財団法人不動産流通推進センターにおいて集計したものである。

1. 全国の既存住宅の状況

令和6年1月の全国の既存マンションの成約価格は前年同月比で12.12%上昇、成約㎡単価は10.49%上昇し、ともに44ヶ月連続してプラスとなった。専有面積は前年同月比で3ヶ月ぶりにプラスに転じた。築年数は前年同月比でふたたびマイナスに転じた。物件数は前年同月比で5ヶ月連続してプラスとなった。

R6.1月の全国既存マンション成約物件概況

| | | | | |
|------|----------|-------|---------|---|
| 成約価格 | 3,857 万円 | 前年同月比 | 12.12 % | ↑ |
| ㎡単価 | 58.44 万円 | 前年同月比 | 10.49 % | ↑ |
| 専有面積 | 67.12 ㎡ | 前年同月比 | 0.84 % | → |
| 築年数 | 24.20 年 | 前年同月比 | -1.43 % | ↓ |
| 件数 | 5,069 件 | 前年同月比 | 5.41 % | ↑ |

令和6年1月の全国の既存戸建住宅の成約価格は前年同月比で3ヶ月連続してマイナスとなった。建物面積は前年同月比で4ヶ月連続してプラスとなった。土地面積は前年同月比でふたたびマイナスに転じた。築年数は前年同月比で24ヶ月連続してプラスとなった。物件数は前年同月比で9ヶ月連続してプラスとなった。

R6.1月の全国既存戸建住宅成約物件概況

| | | | | |
|------|----------|-------|---------|---|
| 成約価格 | 2,629 万円 | 前年同月比 | -2.01 % | ↓ |
| 建物面積 | 113.68 ㎡ | 前年同月比 | 1.47 % | ↑ |
| 土地面積 | 199.50 ㎡ | 前年同月比 | -4.98 % | ↓ |
| 築年数 | 26.93 年 | 前年同月比 | 2.43 % | ↑ |
| 件数 | 3,024 件 | 前年同月比 | 14.37 % | ↑ |

<凡例>

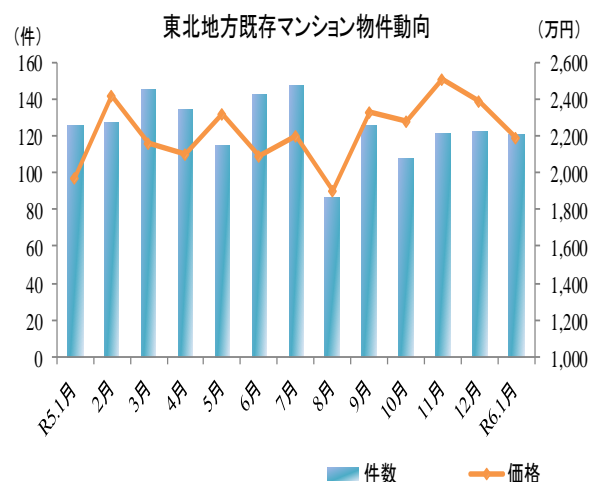
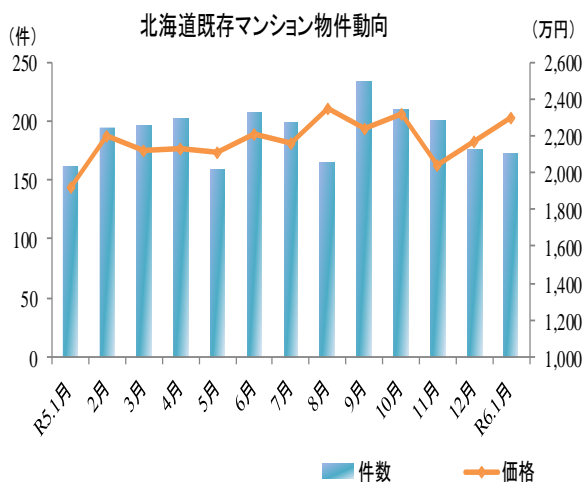
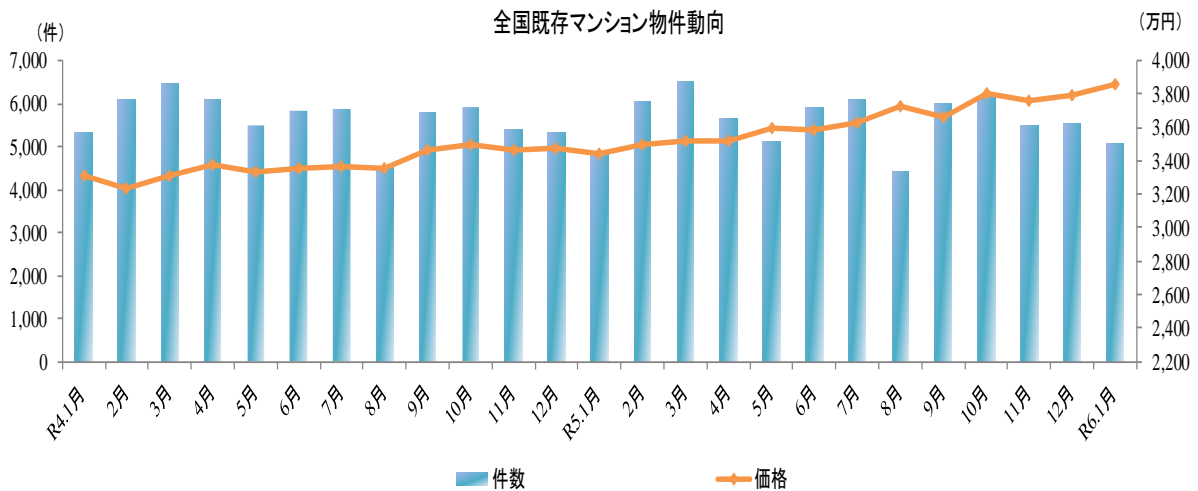
成約価格・㎡単価
 ・面積・築年数 : ↑ 3% ~ ↗ 1% ~ 3% → -1% ~ 1% ↓ -3% ~ -1% ↓ ~ -3%

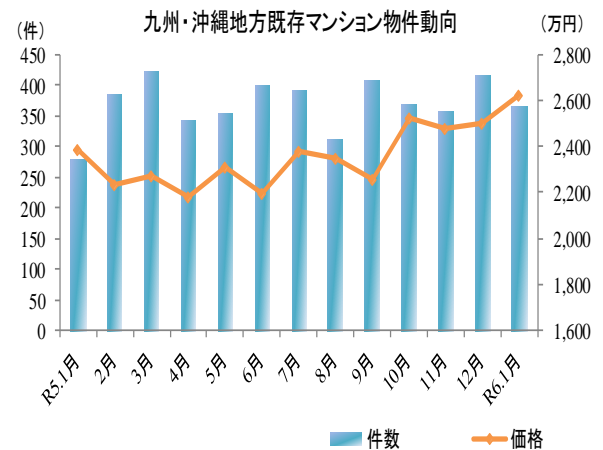
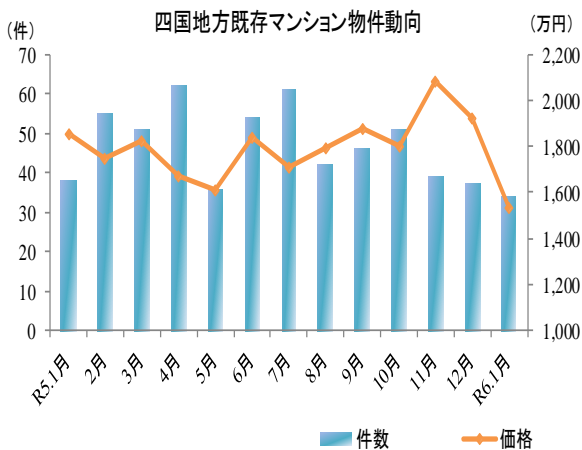
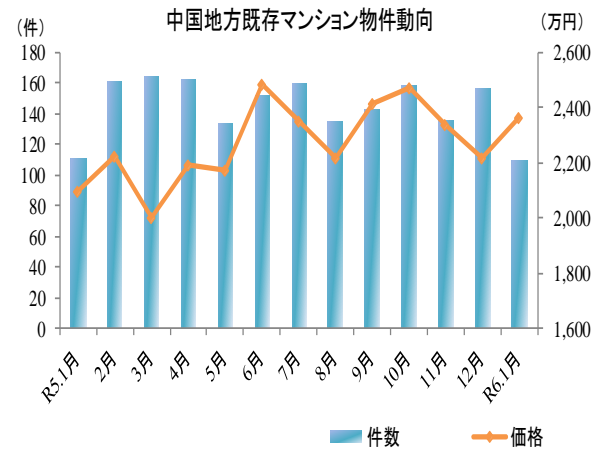
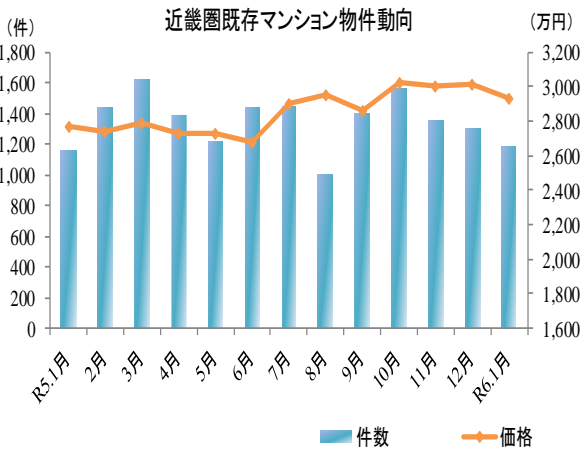
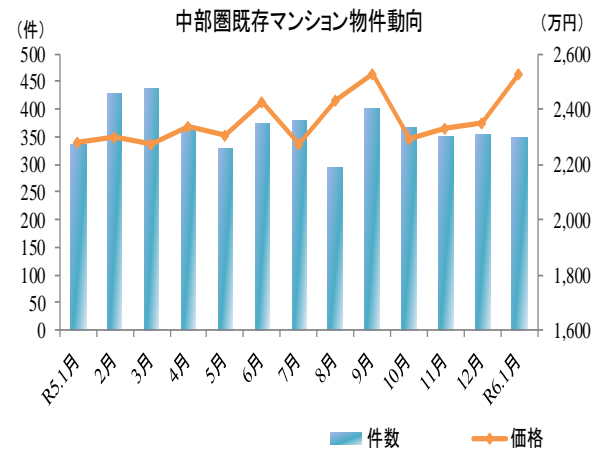
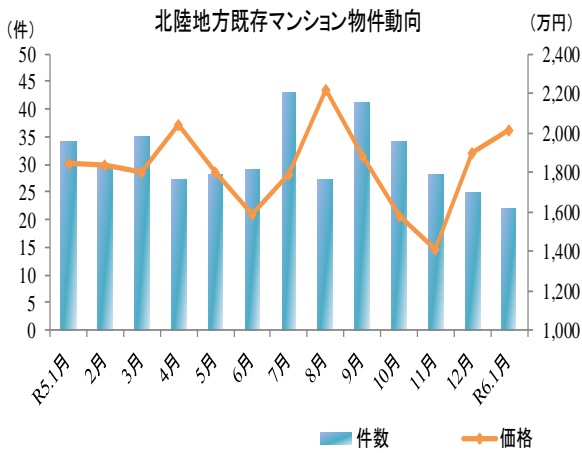
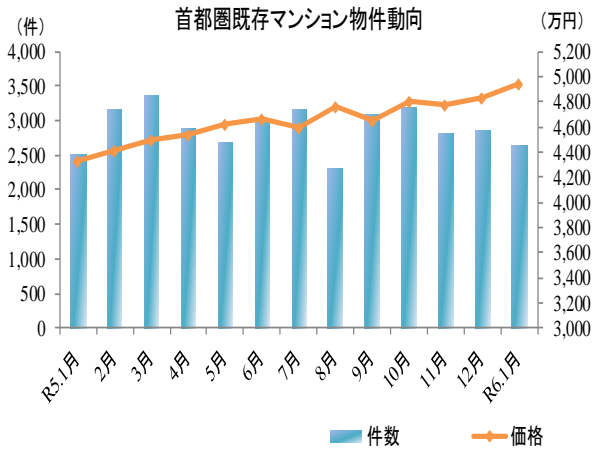
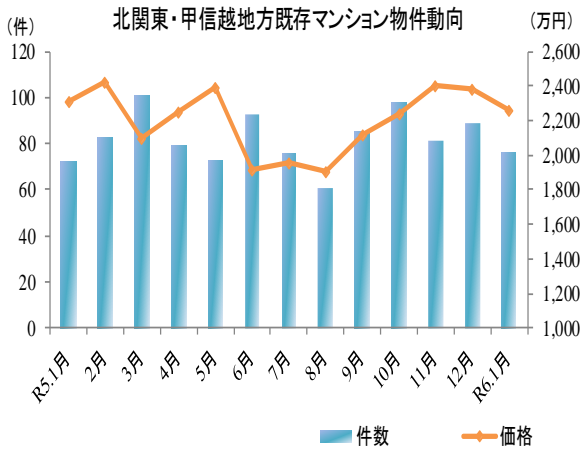
件数 : ↑ 10% ~ ↗ 3% ~ 10% → -3% ~ 3% ↓ -10% ~ -3% ↓ ~ -10%

2. 全国地域別の既存マンションの動向

R6.1月の地域別の既存マンション動向

| 地域 | 成約価格 (万円) | 前年同月比 (%) | 件数 (件) | 前年同月比 (%) |
|---------|--------------|--------------|-----------|--------------|
| 全国 | 3,857 | 12.12 ↑ | 5,069 | 5.41 ↗ |
| 北海道 | 2,294 | 19.54 ↑ | 173 | 6.79 ↗ |
| 東北 | 2,191 | 11.39 ↑ | 120 | -4.00 ↘ |
| 北関東・甲信越 | 2,264 | -2.12 ↘ | 76 | 5.56 ↗ |
| 首都圏 | 4,948 | 14.25 ↑ | 2,642 | 5.68 ↗ |
| 北陸 | 2,013 | 8.99 ↑ | 22 | -35.29 ↓ |
| 中部圏 | 2,528 | 10.97 ↑ | 349 | 4.49 ↗ |
| 近畿圏 | 2,929 | 5.74 ↑ | 1,181 | 2.25 → |
| 中国 | 2,363 | 12.74 ↑ | 109 | -0.91 → |
| 四国 | 1,530 | -17.56 ↓ | 34 | -10.53 ↓ |
| 九州・沖縄 | 2,620 | 9.72 ↑ | 363 | 30.11 ↑ |

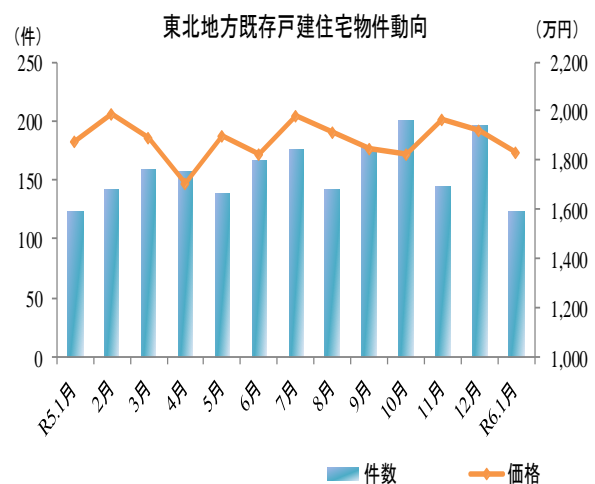
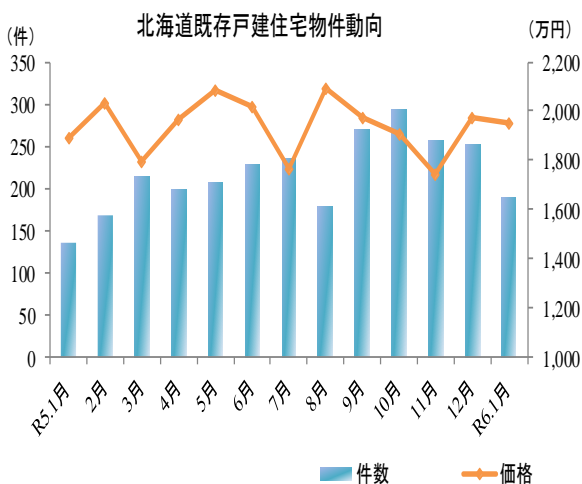
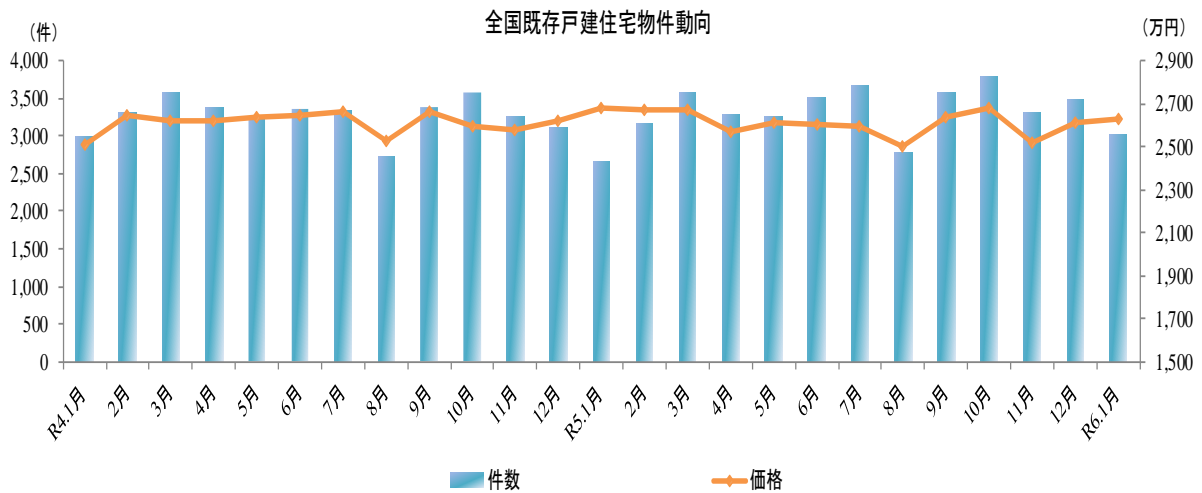


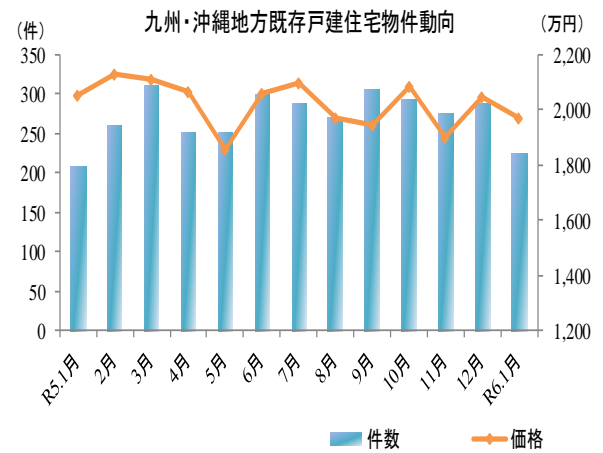
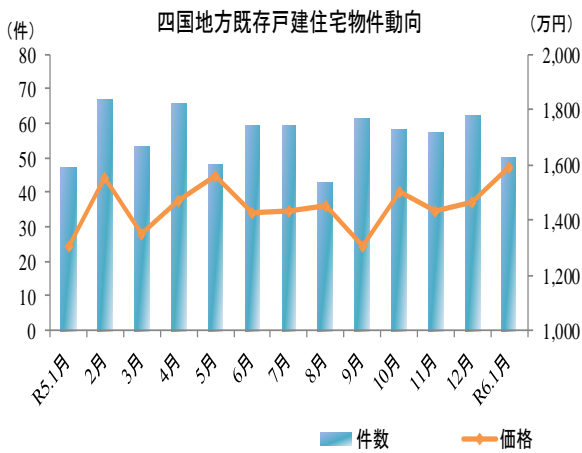
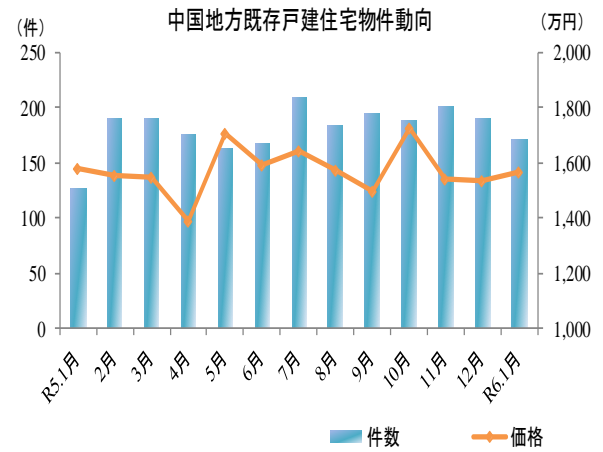
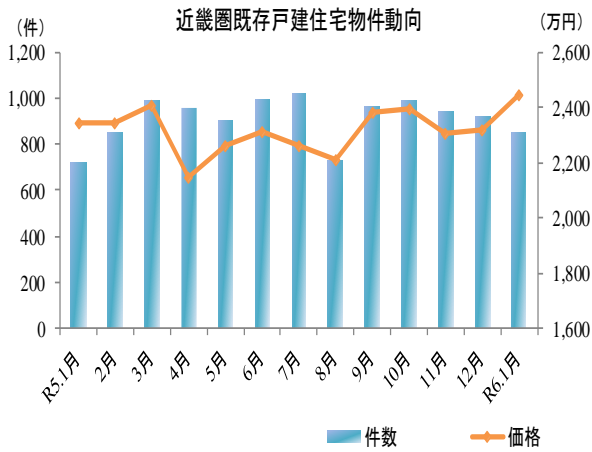
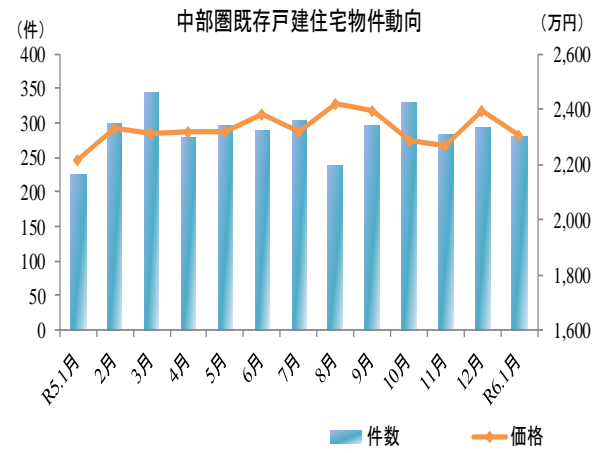
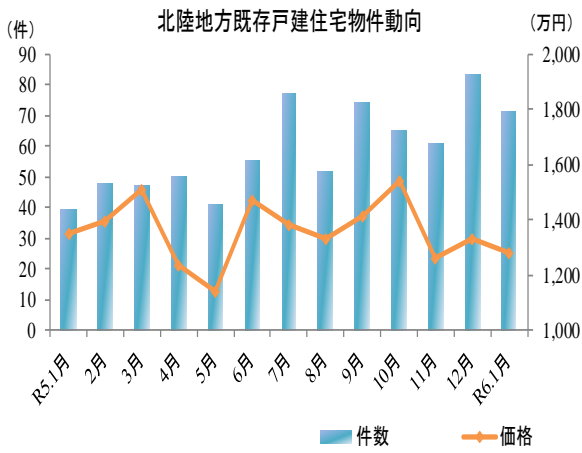
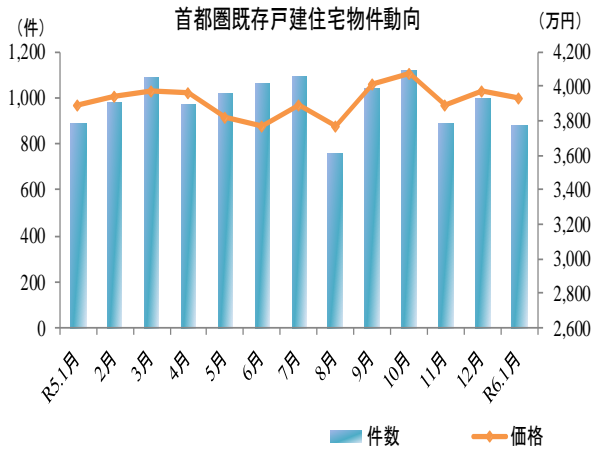
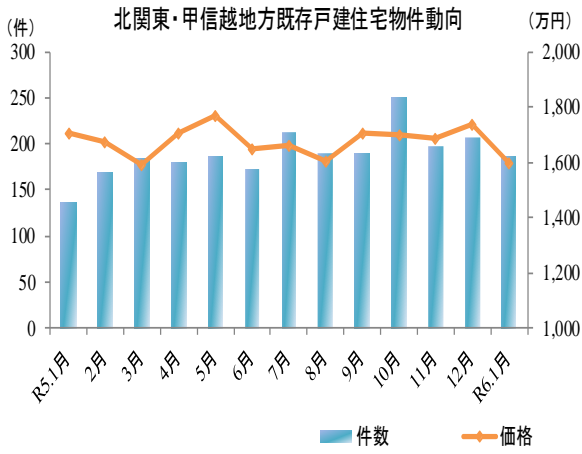


3. 全国地域別の既存戸建住宅の動向

R6.1月の地域別の既存戸建住宅動向

| 地域 | 成約価格 (万円) | 前年同月比 (%) | | 件数 (件) | 前年同月比 (%) | |
|---------|--------------|--------------|---|-----------|--------------|---|
| 全国 | 2,629 | -2.01 | 👇 | 3,024 | 14.37 | 👆 |
| 北海道 | 1,948 | 2.80 | 👉 | 190 | 39.71 | 👆 |
| 東北 | 1,829 | -2.51 | 👇 | 123 | 0.00 | 👉 |
| 北関東・甲信越 | 1,599 | -6.16 | 👇 | 186 | 36.76 | 👆 |
| 首都圏 | 3,929 | 0.98 | 👉 | 880 | -0.90 | 👉 |
| 北陸 | 1,279 | -5.19 | 👇 | 71 | 82.05 | 👆 |
| 中部圏 | 2,303 | 4.02 | 👆 | 280 | 24.44 | 👆 |
| 近畿圏 | 2,446 | 4.26 | 👆 | 850 | 18.55 | 👆 |
| 中国 | 1,566 | -0.82 | 👉 | 170 | 34.92 | 👆 |
| 四国 | 1,590 | 21.84 | 👆 | 50 | 6.38 | 👉 |
| 九州・沖縄 | 1,969 | -4.04 | 👇 | 224 | 8.21 | 👉 |





本調査は、指定流通機構（東日本、中部圏、近畿圏及び西日本）からレインズ情報の提供を受けて独自に作成したものであり、各指定流通機構が公表しているデータの内容とは異なる。

<データについて>

◆集計対象

| | 対 象 |
|-------|--|
| マンション | 売買物件の中古マンション (中古タウンハウス、中古リゾートマンションは含まない。) |
| 戸 建 | 売買物件の中古一戸建住宅（土地権利が所有権のもの） (中古テラスハウスは含まない) |

※ データは当月の月初から月末まで成約報告されたもので、築年数等の欠損値等については原則として、集計対象から除外している。

※ データの価格、㎡単価、面積、築年数は平均値である。

<地域区分について>

| ブ ロ ッ ク | 範 囲 |
|---------|----------------------------------|
| 北海道 | 北海道 |
| 東北 | 青森県、岩手県、宮城県、秋田県、山形県、福島県 |
| 北関東・甲信越 | 茨城県、栃木県、群馬県、新潟県、山梨県、長野県 |
| 首都圏 | 東京都、千葉県、埼玉県、神奈川県 |
| 北陸 | 富山県、石川県、福井県 |
| 中部圏 | 愛知県、岐阜県、三重県、静岡県 |
| 近畿圏 | 滋賀県、京都府、大阪府、兵庫県、奈良県、和歌山県 |
| 中国 | 鳥取県、島根県、岡山県、広島県、山口県 |
| 四国 | 徳島県、香川県、愛媛県、高知県 |
| 九州・沖縄 | 福岡県、佐賀県、長崎県、熊本県、大分県、宮崎県、鹿児島県、沖縄県 |

成約価格(既存マンション)

単位:万円

| | R5.1月 | 2月 | 3月 | 4月 | 5月 | 6月 | 7月 | 8月 | 9月 | 10月 | 11月 | 12月 | R6.1月 |
|-----------|--------------|--------------|--------------|--------------|--------------|--------------|--------------|--------------|--------------|--------------|--------------|--------------|--------------|
| 全国 | 3,440 | 3,498 | 3,523 | 3,523 | 3,601 | 3,585 | 3,629 | 3,725 | 3,657 | 3,799 | 3,756 | 3,792 | 3,857 |
| 北海道 | 1,919 | 2,198 | 2,117 | 2,129 | 2,112 | 2,207 | 2,160 | 2,350 | 2,235 | 2,314 | 2,039 | 2,165 | 2,294 |
| 東北 | 1,967 | 2,413 | 2,160 | 2,099 | 2,321 | 2,090 | 2,199 | 1,904 | 2,327 | 2,281 | 2,509 | 2,388 | 2,191 |
| 青森県 | 860 | 1,480 | — | 1,997 | 1,553 | 2,118 | — | 0 | — | 2,431 | 1,600 | 1,375 | 150 |
| 岩手県 | 1,518 | 1,456 | 1,862 | 1,770 | 2,544 | 1,792 | 1,984 | 1,233 | 1,509 | 1,218 | 1,933 | 2,503 | 1,218 |
| 宮城県 | 2,141 | 2,537 | 2,314 | 2,329 | 2,463 | 2,192 | 2,291 | 1,999 | 2,572 | 2,481 | 2,731 | 2,496 | 2,433 |
| 秋田県 | 1,221 | — | 1,307 | — | 1,125 | 1,982 | 1,993 | 2,208 | 1,024 | 1,918 | 1,640 | 1,690 | 1,297 |
| 山形県 | 1,879 | — | — | 1,173 | 2,169 | 1,478 | 1,738 | — | 1,920 | 2,100 | 1,303 | 1,842 | 1,412 |
| 福島県 | 2,249 | 2,371 | 1,828 | 1,638 | 1,656 | 1,749 | 1,914 | 2,085 | 2,075 | 2,344 | 1,970 | 2,316 | 1,655 |
| 北関東・甲信越 | 2,313 | 2,426 | 2,103 | 2,256 | 2,397 | 1,915 | 1,953 | 1,911 | 2,115 | 2,242 | 2,408 | 2,388 | 2,264 |
| 茨城県 | 2,223 | 3,129 | 1,902 | 2,797 | 2,560 | 1,760 | 2,244 | 1,975 | 2,278 | 2,285 | 2,488 | 2,746 | 2,826 |
| 栃木県 | 1,554 | 2,273 | 1,388 | 1,435 | 2,048 | 2,319 | 2,061 | 2,053 | 1,954 | 1,695 | 2,196 | 2,065 | 2,067 |
| 群馬県 | 1,592 | 2,377 | 1,566 | 2,095 | 1,664 | 1,046 | 812 | 1,493 | 1,350 | 2,407 | 2,063 | 1,654 | 2,241 |
| 新潟県 | 1,640 | 1,539 | 1,830 | 1,672 | 1,946 | 1,092 | 1,364 | 1,151 | 1,698 | 1,555 | 1,752 | 1,621 | 1,498 |
| 山梨県 | 1,704 | 1,305 | 1,121 | 1,559 | 1,650 | 740 | 1,518 | 1,300 | 1,257 | 1,599 | 1,232 | 2,938 | 718 |
| 長野県 | 3,549 | 2,247 | 3,826 | 2,789 | 3,539 | 4,232 | 2,633 | 2,707 | 3,362 | 2,918 | 3,676 | 2,643 | 2,918 |
| 首都圏 | 4,331 | 4,419 | 4,495 | 4,539 | 4,617 | 4,665 | 4,598 | 4,767 | 4,658 | 4,811 | 4,783 | 4,836 | 4,948 |
| 東京都 | 5,397 | 5,474 | 5,516 | 5,741 | 5,841 | 5,774 | 5,645 | 5,945 | 5,723 | 5,958 | 6,038 | 5,975 | 6,131 |
| 千葉県 | 2,676 | 2,833 | 2,759 | 2,676 | 2,781 | 2,746 | 2,724 | 2,840 | 2,981 | 2,946 | 2,775 | 2,662 | 2,790 |
| 埼玉県 | 2,717 | 2,822 | 3,021 | 2,812 | 2,849 | 2,919 | 3,021 | 2,886 | 2,891 | 2,917 | 2,735 | 3,051 | 3,003 |
| 神奈川県 | 3,515 | 3,691 | 3,691 | 3,633 | 3,662 | 3,775 | 3,797 | 3,701 | 3,796 | 3,970 | 3,820 | 4,013 | 4,047 |
| 北陸 | 1,847 | 1,835 | 1,804 | 2,043 | 1,802 | 1,584 | 1,790 | 2,219 | 1,884 | 1,575 | 1,413 | 1,896 | 2,013 |
| 富山県 | 1,942 | 2,367 | 2,158 | 2,152 | 1,762 | 1,030 | 1,848 | 2,269 | 1,988 | 1,028 | 1,922 | 1,574 | 2,318 |
| 石川県 | 1,940 | 1,556 | 1,626 | 1,848 | 1,807 | 1,810 | 1,720 | 1,935 | 1,942 | 1,590 | 1,136 | 1,894 | 1,645 |
| 福井県 | 1,543 | 1,275 | 2,250 | 2,598 | 1,870 | 1,710 | 1,965 | 2,870 | 1,354 | 1,997 | 295 | 2,547 | 2,665 |
| 中部圏 | 2,278 | 2,297 | 2,276 | 2,335 | 2,304 | 2,425 | 2,276 | 2,430 | 2,528 | 2,295 | 2,329 | 2,347 | 2,528 |
| 静岡県 | 2,161 | 1,783 | 2,253 | 1,510 | 1,837 | 1,988 | 1,877 | 1,622 | 2,474 | 1,440 | 1,820 | 2,229 | 1,780 |
| 愛知県 | 2,341 | 2,352 | 2,311 | 2,447 | 2,322 | 2,516 | 2,364 | 2,545 | 2,579 | 2,431 | 2,393 | 2,392 | 2,688 |
| 岐阜県 | 1,979 | 2,135 | 1,661 | 1,946 | 2,968 | 2,038 | 1,801 | 2,285 | 1,934 | 2,212 | 2,101 | 1,987 | 2,067 |
| 三重県 | 1,478 | 1,955 | 1,896 | 1,982 | 2,470 | 1,799 | 1,862 | 1,905 | 1,726 | 2,179 | 1,985 | 1,959 | 2,281 |
| 近畿圏 | 2,770 | 2,742 | 2,788 | 2,728 | 2,728 | 2,679 | 2,903 | 2,952 | 2,861 | 3,023 | 3,007 | 3,015 | 2,929 |
| 滋賀県 | 2,419 | 2,369 | 2,330 | 2,445 | 2,539 | 2,482 | 2,632 | 2,569 | 2,135 | 2,681 | 2,696 | 2,547 | 2,556 |
| 京都府 | 2,673 | 2,944 | 2,806 | 2,764 | 2,740 | 2,503 | 3,131 | 2,915 | 2,844 | 3,242 | 3,148 | 3,425 | 3,097 |
| 大阪府 | 3,086 | 2,909 | 2,991 | 2,968 | 2,965 | 2,893 | 3,055 | 3,280 | 3,151 | 3,279 | 3,295 | 3,242 | 3,183 |
| 兵庫県 | 2,427 | 2,565 | 2,668 | 2,490 | 2,536 | 2,581 | 2,746 | 2,575 | 2,579 | 2,694 | 2,586 | 2,655 | 2,593 |
| 奈良県 | 2,033 | 1,594 | 1,516 | 1,581 | 1,650 | 1,711 | 1,845 | 1,984 | 1,491 | 1,826 | 2,001 | 1,890 | 1,906 |
| 和歌山県 | 1,118 | 1,641 | 1,419 | 1,221 | 1,054 | 1,033 | 2,176 | 1,534 | 1,314 | 855 | 1,592 | 1,003 | 1,170 |
| 中国 | 2,096 | 2,224 | 1,997 | 2,188 | 2,172 | 2,485 | 2,348 | 2,215 | 2,410 | 2,468 | 2,339 | 2,218 | 2,363 |
| 鳥取県 | 2,010 | 1,800 | 1,763 | 1,526 | 1,955 | 2,122 | 1,880 | 2,120 | 1,335 | 2,390 | 2,288 | 1,843 | 1,850 |
| 島根県 | 2,020 | 2,045 | 1,975 | 2,273 | 2,020 | 1,733 | 2,530 | 1,918 | 2,630 | 2,685 | 2,438 | 2,232 | — |
| 岡山県 | 1,773 | 2,257 | 1,967 | 2,295 | 1,808 | 2,410 | 2,377 | 2,155 | 1,978 | 2,196 | 2,197 | 2,059 | 2,217 |
| 広島県 | 2,369 | 2,294 | 2,149 | 2,328 | 2,509 | 2,705 | 2,504 | 2,379 | 2,706 | 2,632 | 2,526 | 2,310 | 2,543 |
| 山口県 | 1,773 | 1,617 | 1,580 | 1,416 | 1,524 | 1,944 | 1,465 | 1,363 | 1,421 | 1,975 | 1,596 | 2,109 | 1,607 |
| 四国 | 1,856 | 1,744 | 1,826 | 1,667 | 1,610 | 1,838 | 1,709 | 1,790 | 1,877 | 1,800 | 2,080 | 1,920 | 1,530 |
| 徳島県 | 1,727 | 1,758 | 1,210 | 2,513 | 2,960 | 1,578 | 2,135 | 1,327 | 1,890 | 1,236 | 3,048 | 1,420 | 1,583 |
| 香川県 | 1,623 | 1,574 | 1,847 | 1,529 | 1,575 | 1,989 | 1,419 | 1,636 | 1,357 | 1,918 | 1,796 | 1,774 | 938 |
| 愛媛県 | 2,167 | 1,593 | 1,731 | 1,647 | 1,373 | 1,653 | 1,923 | 2,200 | 2,152 | 1,528 | 2,082 | 1,551 | 2,230 |
| 高知県 | 2,005 | 2,273 | 2,048 | 1,793 | 1,692 | 1,781 | 1,961 | 1,734 | 2,610 | 2,012 | 1,813 | 2,986 | 1,725 |
| 九州・沖縄 | 2,388 | 2,229 | 2,274 | 2,177 | 2,305 | 2,194 | 2,375 | 2,345 | 2,259 | 2,524 | 2,476 | 2,503 | 2,620 |
| 福岡県 | 2,362 | 2,218 | 2,295 | 2,123 | 2,291 | 2,162 | 2,414 | 2,331 | 2,239 | 2,583 | 2,382 | 2,516 | 2,645 |
| 佐賀県 | 3,130 | 1,470 | 1,408 | 1,673 | 2,169 | 1,578 | 1,607 | 2,310 | 2,157 | 2,065 | 2,408 | — | 1,892 |
| 長崎県 | 2,063 | 1,604 | 1,615 | 2,101 | 3,186 | 2,264 | 2,520 | 1,786 | 2,620 | 2,049 | 1,942 | 2,292 | 2,543 |
| 熊本県 | 1,312 | 1,590 | 1,976 | 1,877 | 1,980 | 1,660 | 1,628 | 1,339 | 1,616 | 1,683 | 1,870 | 2,073 | 2,052 |
| 大分県 | 1,393 | 2,139 | 1,623 | 2,425 | 1,962 | 2,003 | 1,534 | 2,190 | 2,453 | 2,042 | 2,311 | 1,782 | 2,134 |
| 宮崎県 | 2,015 | 1,696 | 1,840 | 1,909 | 1,686 | 1,414 | 2,293 | 2,504 | 2,172 | 2,108 | 2,206 | 2,140 | 2,510 |
| 鹿児島県 | 2,986 | 2,377 | 2,532 | 2,355 | 2,512 | 2,338 | 2,092 | 2,527 | 2,712 | 2,724 | 2,889 | 2,584 | 2,365 |
| 沖縄県 | 3,614 | 3,220 | 3,371 | 2,986 | 2,968 | 3,279 | 3,394 | 3,520 | 3,175 | 3,266 | 3,802 | 3,479 | 3,655 |

※ “—” は物件数が1件のもの

㎡単価(既存マンション)

単位:万円

| | | R5.1月 | 2月 | 3月 | 4月 | 5月 | 6月 | 7月 | 8月 | 9月 | 10月 | 11月 | 12月 | R6.1月 |
|-----------|------|--------------|--------------|--------------|--------------|--------------|--------------|--------------|--------------|--------------|--------------|--------------|--------------|--------------|
| 全国 | | 52.89 | 52.95 | 53.61 | 53.39 | 54.01 | 54.35 | 55.42 | 56.50 | 55.16 | 57.47 | 57.03 | 57.42 | 58.44 |
| 北海道 | 北海道 | 24.72 | 26.93 | 26.96 | 27.98 | 27.78 | 28.87 | 27.57 | 29.26 | 27.82 | 28.72 | 26.45 | 27.07 | 29.35 |
| 東北 | | 28.50 | 32.98 | 29.99 | 29.64 | 32.42 | 29.29 | 30.49 | 27.27 | 32.58 | 31.22 | 35.06 | 33.68 | 32.60 |
| | 青森県 | 15.90 | 20.47 | — | 25.10 | 22.97 | 29.52 | — | 0.00 | — | 30.20 | 23.97 | 25.40 | 6.15 |
| | 岩手県 | 23.85 | 19.86 | 26.75 | 26.00 | 33.79 | 26.48 | 24.68 | 18.63 | 22.64 | 18.92 | 26.80 | 30.94 | 20.60 |
| | 宮城県 | 30.89 | 34.90 | 31.77 | 32.82 | 34.47 | 30.58 | 32.37 | 29.19 | 35.92 | 34.29 | 38.26 | 35.59 | 35.68 |
| | 秋田県 | 18.01 | — | 19.59 | — | 14.80 | 24.76 | 26.47 | 28.54 | 18.13 | 24.64 | 23.65 | 23.43 | 16.57 |
| | 山形県 | 27.15 | — | — | 16.55 | 27.77 | 20.85 | 25.03 | — | 23.75 | 25.70 | 19.70 | 26.18 | 25.73 |
| | 福島県 | 29.53 | 28.96 | 25.78 | 22.97 | 24.08 | 26.04 | 24.67 | 27.29 | 27.94 | 30.12 | 23.36 | 32.49 | 26.17 |
| 北関東・甲信越 | | 29.68 | 31.09 | 27.86 | 30.72 | 31.10 | 25.88 | 26.07 | 26.27 | 27.83 | 30.47 | 30.77 | 31.30 | 28.84 |
| | 茨城県 | 28.46 | 37.46 | 24.77 | 38.01 | 29.87 | 23.03 | 28.36 | 26.32 | 27.08 | 29.21 | 32.37 | 34.10 | 32.87 |
| | 栃木県 | 23.13 | 29.69 | 20.28 | 21.91 | 27.22 | 32.26 | 27.74 | 23.73 | 25.41 | 23.46 | 27.30 | 26.67 | 27.27 |
| | 群馬県 | 23.73 | 31.57 | 23.52 | 26.76 | 26.49 | 14.16 | 11.83 | 22.78 | 20.93 | 30.18 | 26.61 | 22.93 | 29.93 |
| | 新潟県 | 23.04 | 22.65 | 25.81 | 23.14 | 26.89 | 17.21 | 20.19 | 17.78 | 26.22 | 22.96 | 24.42 | 24.75 | 20.83 |
| | 山梨県 | 23.14 | 19.15 | 17.56 | 21.93 | 19.20 | 11.48 | 20.64 | 18.50 | 19.37 | 20.44 | 17.38 | 39.38 | 12.08 |
| | 長野県 | 41.40 | 29.94 | 46.05 | 36.75 | 47.50 | 52.72 | 34.89 | 37.28 | 41.69 | 41.74 | 43.94 | 36.05 | 37.79 |
| 首都圏 | | 69.39 | 69.69 | 70.74 | 71.14 | 71.44 | 73.15 | 72.80 | 74.78 | 72.82 | 75.51 | 75.08 | 75.98 | 77.30 |
| | 東京都 | 90.09 | 90.35 | 90.57 | 93.96 | 94.05 | 94.22 | 93.24 | 96.43 | 92.95 | 97.51 | 98.28 | 97.85 | 99.70 |
| | 千葉県 | 35.99 | 37.85 | 37.59 | 35.78 | 36.54 | 37.48 | 37.33 | 38.82 | 39.65 | 39.58 | 37.01 | 35.86 | 38.18 |
| | 埼玉県 | 39.70 | 41.26 | 44.17 | 39.89 | 41.02 | 42.07 | 43.69 | 41.72 | 42.38 | 41.66 | 39.29 | 44.26 | 43.37 |
| | 神奈川県 | 53.37 | 54.52 | 53.89 | 53.28 | 53.27 | 54.88 | 55.86 | 54.73 | 55.87 | 58.28 | 56.77 | 58.07 | 57.87 |
| 北陸 | | 24.96 | 25.25 | 24.81 | 28.88 | 25.72 | 22.53 | 24.62 | 26.71 | 25.53 | 22.18 | 20.42 | 24.77 | 26.44 |
| | 富山県 | 23.65 | 30.26 | 27.09 | 28.50 | 24.63 | 16.93 | 26.80 | 26.48 | 24.46 | 21.43 | 24.56 | 20.32 | 30.12 |
| | 石川県 | 27.11 | 22.93 | 24.13 | 28.45 | 26.95 | 24.34 | 23.30 | 26.41 | 27.43 | 22.22 | 18.26 | 24.91 | 22.21 |
| | 福井県 | 23.15 | 17.35 | 24.90 | 30.74 | 23.55 | 26.57 | 25.78 | 27.92 | 19.00 | 22.70 | 10.70 | 32.90 | 33.15 |
| 中部圏 | | 30.07 | 30.42 | 30.49 | 30.60 | 30.89 | 32.36 | 30.11 | 31.84 | 33.05 | 30.98 | 31.28 | 32.12 | 33.04 |
| | 静岡県 | 31.82 | 24.29 | 31.34 | 21.56 | 24.73 | 27.18 | 23.83 | 23.49 | 33.94 | 19.37 | 26.22 | 31.90 | 24.00 |
| | 愛知県 | 30.70 | 31.06 | 30.90 | 31.84 | 31.35 | 33.63 | 31.41 | 33.07 | 33.49 | 33.14 | 32.07 | 32.67 | 35.23 |
| | 岐阜県 | 24.11 | 28.63 | 21.48 | 26.33 | 35.55 | 26.15 | 24.00 | 32.25 | 26.99 | 27.71 | 26.68 | 26.56 | 24.37 |
| | 三重県 | 19.36 | 26.57 | 22.78 | 26.00 | 30.64 | 22.36 | 23.74 | 24.22 | 22.03 | 25.23 | 25.28 | 25.13 | 28.41 |
| 近畿圏 | | 40.41 | 39.19 | 41.09 | 39.65 | 39.11 | 39.08 | 42.66 | 43.08 | 41.76 | 43.74 | 43.87 | 43.37 | 43.47 |
| | 滋賀県 | 31.53 | 32.01 | 31.66 | 32.87 | 34.24 | 32.88 | 35.26 | 34.74 | 27.87 | 36.17 | 37.02 | 32.72 | 35.19 |
| | 京都府 | 41.69 | 43.84 | 44.07 | 43.72 | 41.26 | 40.09 | 47.21 | 46.58 | 44.53 | 48.49 | 47.36 | 50.89 | 48.91 |
| | 大阪府 | 45.59 | 42.11 | 45.12 | 44.09 | 42.77 | 43.00 | 46.40 | 48.57 | 46.81 | 48.01 | 49.01 | 47.61 | 47.76 |
| | 兵庫県 | 34.11 | 35.24 | 36.98 | 33.49 | 35.74 | 35.75 | 37.66 | 35.20 | 35.46 | 37.79 | 35.81 | 36.17 | 36.57 |
| | 奈良県 | 27.53 | 21.78 | 20.37 | 21.31 | 22.54 | 22.54 | 25.45 | 26.45 | 20.31 | 24.33 | 27.06 | 25.46 | 26.86 |
| | 和歌山県 | 15.83 | 23.13 | 18.00 | 17.56 | 14.34 | 14.74 | 28.31 | 23.94 | 19.51 | 13.00 | 22.26 | 14.57 | 15.72 |
| 中国 | | 28.82 | 29.81 | 27.34 | 29.73 | 29.02 | 33.30 | 31.45 | 30.15 | 31.90 | 32.12 | 32.69 | 30.50 | 31.75 |
| | 鳥取県 | 24.85 | 23.22 | 21.97 | 21.10 | 24.68 | 28.84 | 24.60 | 28.23 | 18.00 | 29.85 | 31.08 | 23.30 | 24.45 |
| | 島根県 | 27.85 | 25.70 | 25.83 | 28.53 | 25.16 | 22.06 | 29.70 | 28.07 | 31.10 | 37.85 | 31.80 | 28.14 | — |
| | 岡山県 | 24.59 | 29.31 | 26.91 | 29.96 | 25.16 | 32.24 | 32.09 | 30.22 | 26.65 | 29.20 | 31.75 | 28.01 | 28.83 |
| | 広島県 | 32.90 | 31.36 | 29.64 | 32.07 | 33.41 | 36.44 | 33.29 | 31.86 | 35.72 | 34.00 | 35.58 | 32.32 | 34.65 |
| | 山口県 | 22.19 | 21.03 | 21.46 | 19.37 | 19.86 | 25.55 | 21.23 | 19.24 | 17.82 | 25.01 | 19.08 | 28.41 | 20.66 |
| 四国 | | 24.47 | 23.03 | 24.62 | 21.62 | 21.82 | 23.88 | 23.20 | 23.58 | 23.35 | 24.00 | 27.37 | 24.72 | 20.83 |
| | 徳島県 | 27.80 | 21.25 | 16.80 | 29.33 | 35.55 | 21.62 | 28.65 | 17.93 | 24.20 | 16.98 | 37.58 | 21.53 | 19.17 |
| | 香川県 | 20.73 | 20.70 | 24.15 | 18.82 | 20.35 | 25.09 | 19.15 | 22.22 | 17.54 | 25.47 | 24.07 | 23.42 | 13.18 |
| | 愛媛県 | 26.99 | 21.54 | 23.30 | 22.13 | 20.93 | 23.18 | 25.03 | 26.92 | 23.66 | 21.43 | 26.82 | 23.10 | 28.75 |
| | 高知県 | 27.17 | 30.29 | 29.24 | 25.19 | 23.03 | 22.58 | 27.71 | 23.73 | 34.20 | 26.02 | 26.17 | 31.50 | 24.94 |
| 九州・沖縄 | | 34.12 | 32.27 | 31.60 | 31.85 | 32.73 | 30.79 | 33.11 | 34.47 | 31.73 | 34.93 | 35.33 | 34.76 | 36.40 |
| | 福岡県 | 34.63 | 33.26 | 32.52 | 32.06 | 33.28 | 30.57 | 33.94 | 33.57 | 32.01 | 36.17 | 35.20 | 35.62 | 37.42 |
| | 佐賀県 | 34.87 | 19.70 | 19.86 | 20.32 | 26.84 | 20.73 | 20.97 | 27.57 | 27.75 | 23.55 | 27.84 | — | 22.36 |
| | 長崎県 | 28.07 | 22.34 | 22.46 | 28.55 | 41.52 | 27.69 | 31.79 | 25.81 | 29.84 | 27.43 | 28.34 | 32.04 | 36.61 |
| | 熊本県 | 20.64 | 23.07 | 25.21 | 24.82 | 25.82 | 22.46 | 22.54 | 19.77 | 23.16 | 23.76 | 24.94 | 26.95 | 25.57 |
| | 大分県 | 20.16 | 25.25 | 22.16 | 28.27 | 24.62 | 25.24 | 21.13 | 27.51 | 31.62 | 26.83 | 30.60 | 21.24 | 25.92 |
| | 宮崎県 | 25.95 | 23.36 | 26.31 | 24.44 | 20.06 | 19.74 | 28.16 | 36.28 | 27.53 | 24.84 | 29.01 | 28.58 | 31.21 |
| | 鹿児島県 | 31.93 | 30.13 | 33.18 | 30.86 | 35.20 | 31.56 | 31.12 | 33.90 | 37.67 | 34.51 | 37.03 | 34.84 | 30.18 |
| | 沖縄県 | 49.37 | 43.65 | 44.26 | 43.44 | 42.18 | 47.58 | 46.46 | 61.41 | 44.08 | 44.36 | 49.83 | 44.99 | 52.09 |

※ “—” は物件数が1件のもの

専有面積(既存マンション)

単位:㎡

| | | R5.1月 | 2月 | 3月 | 4月 | 5月 | 6月 | 7月 | 8月 | 9月 | 10月 | 11月 | 12月 | R6.1月 |
|-----------|------|--------------|--------------|--------------|--------------|--------------|--------------|--------------|--------------|--------------|--------------|--------------|--------------|--------------|
| 全国 | | 66.56 | 67.38 | 66.88 | 66.87 | 67.37 | 67.24 | 66.57 | 66.96 | 67.15 | 67.47 | 66.41 | 67.18 | 67.12 |
| 北海道 | 北海道 | 75.82 | 78.44 | 77.05 | 73.80 | 73.49 | 74.81 | 75.16 | 76.68 | 76.02 | 77.11 | 74.55 | 75.14 | 77.14 |
| 東北 | | 64.98 | 70.68 | 69.23 | 66.31 | 68.57 | 68.69 | 68.46 | 66.36 | 69.96 | 70.57 | 69.77 | 68.80 | 63.53 |
| | 青森県 | 57.81 | 63.75 | — | 65.56 | 64.58 | 71.34 | — | 0.00 | — | 79.74 | 67.22 | 56.69 | 25.24 |
| | 岩手県 | 57.66 | 66.48 | 67.53 | 62.22 | 74.65 | 62.80 | 75.40 | 58.28 | 56.93 | 63.63 | 75.73 | 75.77 | 52.17 |
| | 宮城県 | 65.99 | 70.64 | 70.53 | 66.67 | 68.50 | 68.80 | 67.05 | 65.87 | 71.90 | 69.34 | 69.17 | 67.48 | 66.20 |
| | 秋田県 | 61.35 | — | 62.99 | — | 77.41 | 77.05 | 67.88 | 76.56 | 54.36 | 76.95 | 60.91 | 74.30 | 71.06 |
| | 山形県 | 67.30 | — | — | 70.77 | 78.43 | 71.95 | 62.86 | — | 81.07 | 80.31 | 63.75 | 70.18 | 55.18 |
| | 福島県 | 72.01 | 78.97 | 66.80 | 66.88 | 63.02 | 67.20 | 76.42 | 71.69 | 74.12 | 77.62 | 83.62 | 71.96 | 55.24 |
| 北関東・甲信越 | | 72.06 | 75.77 | 70.15 | 70.99 | 73.72 | 68.30 | 69.96 | 68.05 | 70.21 | 71.45 | 70.04 | 74.69 | 72.22 |
| | 茨城県 | 77.50 | 82.28 | 72.79 | 76.05 | 81.20 | 74.25 | 75.72 | 73.60 | 78.09 | 75.78 | 73.67 | 79.29 | 81.73 |
| | 栃木県 | 62.49 | 79.41 | 65.91 | 63.41 | 73.65 | 71.98 | 71.18 | 82.81 | 73.94 | 67.21 | 77.57 | 76.39 | 72.20 |
| | 群馬県 | 61.06 | 67.52 | 58.98 | 71.13 | 53.47 | 65.20 | 61.77 | 59.24 | 59.07 | 78.62 | 69.15 | 64.31 | 68.29 |
| | 新潟県 | 67.76 | 64.62 | 67.35 | 64.53 | 69.18 | 56.12 | 61.09 | 54.24 | 56.98 | 65.33 | 60.68 | 66.11 | 64.40 |
| | 山梨県 | 70.43 | 67.57 | 59.72 | 64.82 | 83.76 | 66.25 | 65.25 | 68.44 | 63.88 | 76.54 | 69.81 | 76.95 | 52.35 |
| | 長野県 | 79.37 | 76.08 | 81.49 | 75.72 | 74.97 | 73.19 | 74.01 | 70.57 | 76.19 | 68.45 | 70.18 | 73.09 | 74.53 |
| 首都圏 | | 63.27 | 64.07 | 64.19 | 64.26 | 64.89 | 64.31 | 63.62 | 64.04 | 64.47 | 64.28 | 63.61 | 64.50 | 64.49 |
| | 東京都 | 59.34 | 60.03 | 60.05 | 60.38 | 60.92 | 60.35 | 59.45 | 60.77 | 60.91 | 60.06 | 59.78 | 60.47 | 60.70 |
| | 千葉県 | 73.91 | 72.96 | 72.98 | 72.32 | 73.63 | 72.52 | 71.54 | 71.45 | 73.35 | 72.81 | 72.52 | 72.67 | 70.29 |
| | 埼玉県 | 67.17 | 67.25 | 67.47 | 68.97 | 69.01 | 68.09 | 68.26 | 68.33 | 68.16 | 69.31 | 68.16 | 68.30 | 68.79 |
| | 神奈川県 | 65.10 | 66.79 | 67.75 | 66.51 | 67.35 | 67.91 | 67.33 | 66.45 | 66.81 | 67.50 | 65.92 | 68.42 | 68.88 |
| 北陸 | | 66.40 | 70.44 | 68.39 | 65.12 | 67.86 | 69.99 | 66.34 | 79.38 | 70.71 | 67.91 | 61.96 | 72.39 | 71.03 |
| | 富山県 | 78.19 | 78.92 | 75.96 | 74.76 | 70.19 | 66.30 | 71.04 | 83.68 | 83.24 | 46.90 | 74.89 | 79.56 | 75.01 |
| | 石川県 | 62.34 | 64.43 | 64.16 | 56.93 | 63.61 | 72.67 | 62.88 | 70.07 | 65.30 | 68.10 | 54.73 | 71.38 | 66.66 |
| | 福井県 | 55.80 | 74.95 | 80.52 | 83.30 | 78.54 | 63.78 | 71.39 | 95.84 | 66.60 | 85.33 | 34.94 | 63.46 | 77.19 |
| 中部圏 | | 74.60 | 74.32 | 73.27 | 74.49 | 73.00 | 74.66 | 74.28 | 74.41 | 74.61 | 74.71 | 73.22 | 73.49 | 76.20 |
| | 静岡県 | 66.23 | 68.40 | 67.04 | 66.95 | 71.69 | 67.85 | 70.70 | 63.14 | 72.66 | 71.84 | 67.48 | 69.26 | 70.83 |
| | 愛知県 | 75.07 | 74.73 | 73.74 | 75.30 | 72.77 | 74.89 | 74.68 | 75.57 | 74.91 | 74.59 | 73.60 | 73.58 | 75.79 |
| | 岐阜県 | 85.64 | 75.34 | 80.12 | 73.91 | 77.67 | 79.69 | 71.56 | 71.70 | 72.19 | 78.52 | 74.63 | 77.42 | 96.54 |
| | 三重県 | 70.69 | 73.12 | 79.77 | 76.21 | 80.25 | 78.81 | 77.62 | 78.73 | 75.32 | 82.34 | 80.75 | 78.58 | 79.80 |
| 近畿圏 | | 68.64 | 69.19 | 67.74 | 68.39 | 68.79 | 68.40 | 67.69 | 68.44 | 67.71 | 68.79 | 67.95 | 67.85 | 67.27 |
| | 滋賀県 | 77.08 | 73.62 | 71.27 | 72.72 | 73.10 | 72.91 | 73.51 | 72.79 | 74.23 | 73.07 | 70.26 | 74.07 | 71.33 |
| | 京都府 | 63.05 | 64.56 | 61.96 | 61.94 | 65.16 | 61.58 | 64.45 | 60.36 | 63.50 | 65.14 | 64.73 | 62.13 | 62.22 |
| | 大阪府 | 67.93 | 68.46 | 66.77 | 66.96 | 67.77 | 67.38 | 65.33 | 67.04 | 65.91 | 67.97 | 66.56 | 66.62 | 66.66 |
| | 兵庫県 | 70.62 | 71.68 | 70.65 | 72.43 | 70.65 | 71.45 | 72.32 | 73.35 | 71.42 | 70.89 | 71.06 | 71.70 | 69.82 |
| | 奈良県 | 72.66 | 72.22 | 72.89 | 73.45 | 72.68 | 72.88 | 71.57 | 73.24 | 73.23 | 73.26 | 72.43 | 71.04 | 70.44 |
| | 和歌山県 | 63.41 | 68.32 | 76.40 | 67.73 | 67.12 | 65.88 | 70.09 | 64.22 | 65.17 | 64.36 | 71.10 | 65.58 | 68.06 |
| 中国 | | 71.69 | 72.34 | 71.70 | 72.89 | 73.96 | 74.75 | 73.48 | 71.45 | 74.29 | 75.11 | 70.15 | 72.14 | 75.29 |
| | 鳥取県 | 81.32 | 79.65 | 77.55 | 71.66 | 78.20 | 75.30 | 74.27 | 75.31 | 49.61 | 76.72 | 74.27 | 80.21 | 75.23 |
| | 島根県 | 72.78 | 79.92 | 75.01 | 81.32 | 79.90 | 76.21 | 83.84 | 61.02 | 87.52 | 71.02 | 77.73 | 79.15 | — |
| | 岡山県 | 69.68 | 71.19 | 71.37 | 74.69 | 68.83 | 73.84 | 72.29 | 69.07 | 71.87 | 73.74 | 66.87 | 72.66 | 74.49 |
| | 広島県 | 71.20 | 72.18 | 71.41 | 71.90 | 74.82 | 74.68 | 74.29 | 72.64 | 75.85 | 75.43 | 68.67 | 70.51 | 74.94 |
| | 山口県 | 80.01 | 73.60 | 72.21 | 73.14 | 76.97 | 76.79 | 70.12 | 71.18 | 73.32 | 78.87 | 82.98 | 74.88 | 78.85 |
| 四国 | | 76.41 | 74.21 | 72.34 | 73.63 | 70.35 | 76.17 | 73.36 | 71.49 | 76.42 | 73.24 | 75.54 | 74.25 | 70.12 |
| | 徳島県 | 62.14 | 76.11 | 73.53 | 84.98 | 82.57 | 73.08 | 73.73 | 71.40 | 77.83 | 72.42 | 82.24 | 59.59 | 77.11 |
| | 香川県 | 77.25 | 74.85 | 74.36 | 78.32 | 74.58 | 79.82 | 73.09 | 68.64 | 74.72 | 75.90 | 74.47 | 76.52 | 63.25 |
| | 愛媛県 | 80.28 | 71.65 | 70.62 | 65.04 | 59.38 | 68.65 | 76.29 | 78.65 | 78.87 | 61.24 | 77.00 | 64.36 | 79.73 |
| | 高知県 | 76.27 | 74.96 | 69.31 | 71.32 | 74.39 | 76.87 | 71.36 | 68.75 | 76.44 | 77.91 | 69.42 | 87.41 | 69.27 |
| 九州・沖縄 | | 68.42 | 68.29 | 69.45 | 65.97 | 68.88 | 69.29 | 69.34 | 67.97 | 67.84 | 70.79 | 67.28 | 70.08 | 69.53 |
| | 福岡県 | 67.25 | 66.21 | 68.27 | 63.93 | 67.56 | 68.50 | 68.95 | 67.28 | 66.70 | 70.30 | 65.18 | 68.28 | 66.96 |
| | 佐賀県 | 89.59 | 76.75 | 71.82 | 82.24 | 77.33 | 74.36 | 76.10 | 82.87 | 78.95 | 88.13 | 84.18 | — | 83.90 |
| | 長崎県 | 65.60 | 70.99 | 71.72 | 69.43 | 72.13 | 83.12 | 77.93 | 69.87 | 80.72 | 74.36 | 69.39 | 72.81 | 67.53 |
| | 熊本県 | 59.23 | 64.89 | 70.52 | 68.02 | 73.37 | 67.95 | 66.89 | 61.29 | 60.54 | 65.32 | 68.24 | 74.48 | 79.79 |
| | 大分県 | 63.65 | 83.24 | 73.63 | 83.25 | 68.89 | 81.90 | 69.71 | 78.39 | 79.10 | 75.11 | 72.68 | 78.85 | 80.34 |
| | 宮崎県 | 78.45 | 68.89 | 67.47 | 77.44 | 77.52 | 66.02 | 81.62 | 68.75 | 78.85 | 84.49 | 75.29 | 75.74 | 81.51 |
| | 鹿児島県 | 92.39 | 73.39 | 74.94 | 69.92 | 69.51 | 72.68 | 63.74 | 75.14 | 72.70 | 76.03 | 75.47 | 73.61 | 76.36 |
| | 沖縄県 | 73.40 | 73.40 | 74.60 | 67.48 | 70.67 | 67.94 | 71.63 | 70.55 | 70.81 | 70.39 | 73.46 | 77.07 | 68.94 |

※ “—” は物件数が1件のもの

築年数(既存マンション)

単位:年

| | R5.1月 | 2月 | 3月 | 4月 | 5月 | 6月 | 7月 | 8月 | 9月 | 10月 | 11月 | 12月 | R6.1月 |
|-----------|--------------|--------------|--------------|--------------|--------------|--------------|--------------|--------------|--------------|--------------|--------------|--------------|--------------|
| 全国 | 24.55 | 24.53 | 24.19 | 24.89 | 24.50 | 24.68 | 24.68 | 24.65 | 24.80 | 24.25 | 24.65 | 24.48 | 24.20 |
| 北海道 | 28.37 | 27.06 | 27.59 | 27.40 | 27.13 | 26.71 | 27.72 | 28.75 | 28.29 | 27.88 | 28.56 | 28.13 | 26.04 |
| 東北 | 25.88 | 23.57 | 25.07 | 24.58 | 23.57 | 24.03 | 24.51 | 26.83 | 22.57 | 24.31 | 23.66 | 23.33 | 24.70 |
| 青森県 | 31.92 | 26.06 | — | 20.33 | 27.50 | 18.74 | — | 0.00 | — | 21.11 | 28.56 | 22.83 | 38.25 |
| 岩手県 | 25.48 | 29.38 | 25.22 | 23.71 | 19.05 | 23.86 | 24.01 | 32.64 | 25.52 | 30.96 | 24.30 | 23.25 | 29.30 |
| 宮城県 | 26.65 | 23.50 | 25.32 | 25.28 | 23.84 | 24.75 | 25.29 | 27.39 | 22.53 | 24.77 | 23.45 | 24.09 | 24.08 |
| 秋田県 | 26.64 | — | 24.08 | — | 29.29 | 21.03 | 21.98 | 18.55 | 26.29 | 21.70 | 22.07 | 23.11 | 27.83 |
| 山形県 | 21.78 | — | — | 28.50 | 18.53 | 23.19 | 21.93 | — | 18.38 | 22.83 | 23.47 | 19.73 | 24.11 |
| 福島県 | 19.99 | 16.87 | 21.21 | 21.97 | 23.61 | 21.44 | 20.88 | 21.69 | 19.52 | 15.34 | 25.18 | 16.71 | 20.38 |
| 北関東・甲信越 | 21.22 | 20.95 | 22.85 | 21.18 | 21.20 | 24.18 | 22.74 | 25.95 | 22.42 | 22.54 | 21.86 | 20.38 | 23.94 |
| 茨城県 | 20.10 | 14.11 | 23.57 | 17.69 | 19.82 | 22.75 | 19.64 | 22.54 | 24.74 | 20.30 | 18.25 | 17.22 | 19.70 |
| 栃木県 | 21.47 | 19.68 | 24.72 | 24.96 | 20.21 | 16.77 | 20.67 | 24.45 | 22.02 | 25.27 | 22.54 | 19.64 | 23.07 |
| 群馬県 | 23.42 | 20.58 | 24.44 | 20.38 | 26.74 | 28.31 | 31.60 | 27.92 | 23.58 | 21.42 | 22.88 | 22.83 | 23.33 |
| 新潟県 | 22.57 | 29.37 | 24.23 | 24.97 | 23.02 | 31.69 | 28.35 | 31.95 | 21.17 | 25.96 | 25.32 | 26.55 | 31.61 |
| 山梨県 | 24.05 | 26.54 | 29.48 | 23.92 | 24.46 | 34.85 | 23.35 | 26.42 | 25.07 | 22.72 | 26.38 | 15.75 | 32.98 |
| 長野県 | 19.76 | 26.29 | 15.48 | 19.87 | 18.92 | 17.66 | 21.25 | 24.61 | 19.33 | 22.12 | 21.20 | 24.28 | 20.56 |
| 首都圏 | 24.04 | 23.64 | 23.27 | 23.95 | 23.46 | 23.78 | 23.88 | 24.12 | 23.95 | 23.51 | 24.10 | 23.79 | 23.51 |
| 東京都 | 22.87 | 22.80 | 22.21 | 22.09 | 21.75 | 22.86 | 23.41 | 22.80 | 23.14 | 22.33 | 22.94 | 22.69 | 21.95 |
| 千葉県 | 26.73 | 26.11 | 26.04 | 26.87 | 27.49 | 26.67 | 26.95 | 26.73 | 26.40 | 25.80 | 27.68 | 29.31 | 28.46 |
| 埼玉県 | 26.10 | 25.54 | 23.71 | 26.76 | 24.37 | 24.50 | 23.53 | 25.82 | 25.26 | 25.76 | 26.22 | 23.73 | 24.96 |
| 神奈川県 | 24.38 | 23.35 | 24.09 | 25.26 | 24.77 | 24.20 | 23.63 | 25.27 | 24.06 | 24.08 | 23.98 | 23.70 | 24.19 |
| 北陸 | 29.03 | 27.33 | 28.62 | 27.51 | 27.99 | 30.47 | 27.76 | 28.71 | 28.17 | 33.82 | 29.99 | 27.66 | 25.77 |
| 富山県 | 21.96 | 19.97 | 19.07 | 20.30 | 23.60 | 29.02 | 19.45 | 23.33 | 24.35 | 23.40 | 23.12 | 24.13 | 19.62 |
| 石川県 | 25.02 | 29.23 | 28.33 | 24.95 | 26.14 | 28.37 | 26.30 | 25.30 | 26.54 | 30.14 | 29.93 | 26.20 | 28.39 |
| 福井県 | 22.43 | 25.83 | 24.00 | 13.75 | 20.42 | 18.08 | 24.88 | 21.03 | 25.12 | 21.81 | 41.04 | 18.64 | 11.88 |
| 中部圏 | 25.57 | 25.00 | 24.70 | 24.79 | 24.17 | 23.80 | 25.21 | 24.10 | 24.33 | 25.39 | 25.26 | 24.65 | 23.79 |
| 静岡県 | 24.21 | 25.80 | 23.07 | 29.70 | 24.35 | 28.84 | 25.58 | 26.24 | 20.07 | 31.99 | 30.65 | 23.87 | 27.15 |
| 愛知県 | 25.64 | 25.35 | 25.15 | 24.44 | 24.66 | 23.42 | 25.44 | 24.16 | 24.89 | 24.86 | 24.97 | 25.04 | 23.64 |
| 岐阜県 | 22.99 | 18.31 | 19.44 | 21.44 | 16.49 | 20.34 | 21.94 | 14.31 | 21.16 | 20.27 | 20.79 | 20.28 | 21.45 |
| 三重県 | 28.75 | 22.55 | 23.03 | 21.96 | 15.64 | 27.54 | 24.03 | 22.59 | 25.95 | 23.68 | 24.75 | 21.88 | 18.35 |
| 近畿圏 | 25.37 | 26.84 | 25.54 | 26.93 | 27.30 | 27.00 | 26.46 | 25.61 | 26.59 | 25.44 | 25.79 | 26.14 | 26.03 |
| 滋賀県 | 22.02 | 21.23 | 22.96 | 21.07 | 20.74 | 23.48 | 21.49 | 20.67 | 25.30 | 19.21 | 21.20 | 20.60 | 21.61 |
| 京都府 | 27.54 | 28.21 | 26.99 | 29.97 | 28.31 | 29.01 | 26.83 | 28.24 | 28.35 | 26.75 | 26.28 | 26.81 | 27.75 |
| 大阪府 | 23.84 | 26.36 | 24.68 | 26.34 | 27.35 | 26.57 | 25.97 | 24.40 | 25.64 | 25.34 | 25.25 | 25.66 | 25.08 |
| 兵庫県 | 27.61 | 27.67 | 26.08 | 27.85 | 27.54 | 27.29 | 28.09 | 27.71 | 27.52 | 25.63 | 28.00 | 27.37 | 27.78 |
| 奈良県 | 26.03 | 28.46 | 29.85 | 28.58 | 28.51 | 27.95 | 25.96 | 24.35 | 29.50 | 26.97 | 23.23 | 26.82 | 26.66 |
| 和歌山県 | 28.64 | 21.55 | 25.90 | 23.97 | 27.17 | 27.71 | 20.03 | 21.73 | 28.79 | 23.74 | 23.01 | 28.77 | 24.93 |
| 中国 | 24.93 | 23.57 | 23.83 | 25.03 | 23.15 | 21.75 | 21.43 | 21.83 | 23.02 | 23.11 | 22.86 | 23.34 | 22.22 |
| 鳥取県 | 18.29 | 15.18 | 23.00 | 21.98 | 15.81 | 12.13 | 18.90 | 11.86 | 26.25 | 15.67 | 12.21 | 22.36 | 18.04 |
| 島根県 | 18.75 | 22.21 | 16.60 | 15.94 | 18.35 | 21.42 | 13.46 | 19.03 | 10.63 | 2.38 | 15.67 | 16.40 | — |
| 岡山県 | 24.25 | 21.89 | 22.38 | 21.15 | 24.36 | 18.79 | 18.49 | 19.17 | 23.10 | 22.66 | 22.92 | 22.97 | 21.53 |
| 広島県 | 26.34 | 25.02 | 25.72 | 26.44 | 22.93 | 24.30 | 22.85 | 23.84 | 23.11 | 24.18 | 23.00 | 25.51 | 22.52 |
| 山口県 | 21.88 | 22.62 | 22.48 | 27.00 | 24.84 | 19.13 | 23.12 | 22.07 | 24.42 | 19.75 | 26.99 | 14.58 | 23.75 |
| 四国 | 20.96 | 21.28 | 22.15 | 24.35 | 25.89 | 20.92 | 23.30 | 21.42 | 23.88 | 21.59 | 18.89 | 20.57 | 26.20 |
| 徳島県 | 18.67 | 22.17 | 26.22 | 22.22 | 9.33 | 21.20 | 12.96 | 23.31 | 22.03 | 28.22 | 11.65 | 26.47 | 21.08 |
| 香川県 | 22.39 | 21.21 | 21.69 | 24.16 | 24.50 | 18.19 | 26.37 | 20.01 | 28.38 | 18.59 | 19.83 | 19.04 | 32.37 |
| 愛媛県 | 22.42 | 24.60 | 21.01 | 26.40 | 30.30 | 24.64 | 21.40 | 20.22 | 26.36 | 23.19 | 17.69 | 25.77 | 19.25 |
| 高知県 | 18.45 | 17.56 | 23.33 | 22.87 | 27.26 | 23.67 | 21.03 | 23.92 | 13.09 | 22.79 | 25.29 | 15.27 | 25.27 |
| 九州・沖縄 | 23.00 | 23.22 | 24.47 | 24.42 | 23.36 | 24.68 | 24.59 | 24.74 | 25.40 | 23.48 | 23.91 | 24.32 | 23.12 |
| 福岡県 | 23.64 | 23.51 | 25.18 | 25.53 | 24.41 | 25.67 | 25.65 | 26.44 | 27.16 | 24.14 | 25.77 | 25.45 | 24.07 |
| 佐賀県 | 7.86 | 23.08 | 20.60 | 24.22 | 14.42 | 21.72 | 21.08 | 17.86 | 12.79 | 17.83 | 15.58 | — | 20.85 |
| 長崎県 | 25.26 | 26.42 | 29.45 | 19.93 | 14.47 | 22.17 | 24.21 | 26.49 | 24.51 | 20.51 | 21.60 | 24.03 | 21.10 |
| 熊本県 | 27.45 | 25.83 | 23.38 | 22.32 | 22.87 | 24.63 | 24.40 | 26.57 | 24.61 | 25.34 | 22.26 | 21.32 | 23.07 |
| 大分県 | 26.48 | 22.29 | 27.02 | 22.25 | 24.92 | 20.93 | 28.28 | 21.79 | 20.95 | 21.62 | 16.33 | 27.02 | 25.48 |
| 宮崎県 | 21.00 | 22.86 | 18.96 | 23.31 | 27.16 | 26.63 | 19.76 | 15.51 | 15.28 | 21.94 | 19.52 | 18.40 | 13.26 |
| 鹿児島県 | 23.16 | 22.19 | 23.14 | 23.39 | 16.69 | 20.17 | 22.10 | 11.00 | 12.86 | 23.14 | 15.85 | 17.59 | 20.48 |
| 沖縄県 | 14.66 | 19.27 | 17.82 | 19.62 | 19.18 | 19.63 | 17.76 | 17.40 | 19.38 | 18.18 | 18.40 | 18.12 | 16.78 |

※ “—” は物件数が1件のもの

物件数(既存マンション)

単位:件

| | | R5.1月 | 2月 | 3月 | 4月 | 5月 | 6月 | 7月 | 8月 | 9月 | 10月 | 11月 | 12月 | R6.1月 |
|-----------|------|--------------|--------------|--------------|--------------|--------------|--------------|--------------|--------------|--------------|--------------|--------------|--------------|--------------|
| 全国 | | 4,809 | 6,062 | 6,523 | 5,641 | 5,127 | 5,902 | 6,069 | 4,414 | 5,987 | 6,158 | 5,483 | 5,546 | 5,069 |
| 北海道 | 北海道 | 162 | 194 | 196 | 202 | 159 | 206 | 199 | 165 | 233 | 210 | 200 | 175 | 173 |
| 東北 | | 125 | 127 | 145 | 134 | 114 | 142 | 147 | 87 | 125 | 108 | 121 | 122 | 120 |
| | 青森県 | 2 | 3 | 1 | 3 | 3 | 6 | 1 | 0 | 1 | 7 | 3 | 2 | 2 |
| | 岩手県 | 15 | 9 | 13 | 18 | 7 | 13 | 16 | 12 | 16 | 13 | 11 | 10 | 11 |
| | 宮城県 | 83 | 106 | 110 | 88 | 86 | 104 | 108 | 58 | 88 | 72 | 93 | 90 | 95 |
| | 秋田県 | 10 | 1 | 7 | 1 | 2 | 5 | 7 | 8 | 4 | 5 | 6 | 8 | 3 |
| | 山形県 | 6 | 1 | 1 | 6 | 3 | 6 | 6 | 1 | 2 | 2 | 3 | 5 | 3 |
| | 福島県 | 9 | 7 | 13 | 18 | 13 | 8 | 9 | 8 | 14 | 9 | 5 | 7 | 6 |
| 北関東・甲信越 | | 72 | 83 | 101 | 79 | 73 | 93 | 76 | 61 | 85 | 98 | 81 | 89 | 76 |
| | 茨城県 | 16 | 32 | 30 | 21 | 25 | 30 | 22 | 16 | 19 | 29 | 23 | 32 | 23 |
| | 栃木県 | 13 | 10 | 13 | 13 | 13 | 17 | 16 | 7 | 22 | 14 | 9 | 18 | 11 |
| | 群馬県 | 6 | 6 | 9 | 7 | 8 | 7 | 4 | 9 | 10 | 10 | 13 | 9 | 12 |
| | 新潟県 | 9 | 15 | 20 | 10 | 13 | 22 | 14 | 11 | 13 | 14 | 15 | 8 | 15 |
| | 山梨県 | 7 | 4 | 9 | 7 | 2 | 5 | 8 | 3 | 6 | 5 | 5 | 5 | 4 |
| | 長野県 | 21 | 16 | 20 | 21 | 12 | 12 | 12 | 15 | 15 | 26 | 16 | 17 | 11 |
| 首都圏 | | 2,500 | 3,163 | 3,361 | 2,886 | 2,687 | 3,018 | 3,175 | 2,299 | 3,102 | 3,205 | 2,820 | 2,875 | 2,642 |
| | 東京都 | 1,330 | 1,648 | 1,818 | 1,523 | 1,417 | 1,660 | 1,728 | 1,278 | 1,692 | 1,729 | 1,536 | 1,591 | 1,467 |
| | 千葉県 | 283 | 387 | 410 | 355 | 319 | 353 | 366 | 254 | 345 | 362 | 338 | 332 | 295 |
| | 埼玉県 | 283 | 348 | 347 | 313 | 296 | 313 | 330 | 243 | 339 | 352 | 311 | 320 | 292 |
| | 神奈川県 | 604 | 780 | 786 | 695 | 655 | 692 | 751 | 524 | 726 | 762 | 635 | 632 | 588 |
| 北陸 | | 34 | 30 | 35 | 27 | 28 | 29 | 43 | 27 | 41 | 34 | 28 | 25 | 22 |
| | 富山県 | 12 | 11 | 7 | 5 | 9 | 8 | 12 | 9 | 12 | 6 | 12 | 6 | 9 |
| | 石川県 | 14 | 17 | 24 | 17 | 15 | 18 | 25 | 13 | 24 | 21 | 14 | 16 | 11 |
| | 福井県 | 8 | 2 | 4 | 5 | 4 | 3 | 6 | 5 | 5 | 7 | 2 | 3 | 2 |
| 中部圏 | | 334 | 426 | 437 | 363 | 330 | 373 | 378 | 293 | 402 | 366 | 352 | 353 | 349 |
| | 静岡県 | 25 | 26 | 52 | 34 | 29 | 32 | 31 | 28 | 35 | 43 | 29 | 33 | 45 |
| | 愛知県 | 283 | 370 | 362 | 311 | 283 | 310 | 313 | 249 | 343 | 291 | 304 | 295 | 275 |
| | 岐阜県 | 12 | 18 | 11 | 12 | 11 | 22 | 21 | 6 | 17 | 22 | 15 | 13 | 15 |
| | 三重県 | 14 | 12 | 12 | 6 | 7 | 9 | 13 | 10 | 7 | 10 | 4 | 12 | 14 |
| 近畿圏 | | 1,155 | 1,439 | 1,612 | 1,385 | 1,213 | 1,436 | 1,442 | 997 | 1,403 | 1,561 | 1,352 | 1,298 | 1,181 |
| | 滋賀県 | 38 | 42 | 47 | 68 | 47 | 46 | 44 | 38 | 45 | 53 | 45 | 40 | 36 |
| | 京都府 | 125 | 173 | 201 | 149 | 117 | 144 | 165 | 119 | 148 | 184 | 130 | 140 | 139 |
| | 大阪府 | 606 | 752 | 812 | 742 | 633 | 745 | 767 | 519 | 763 | 836 | 762 | 721 | 647 |
| | 兵庫県 | 322 | 409 | 483 | 362 | 350 | 425 | 385 | 274 | 393 | 411 | 339 | 329 | 288 |
| | 奈良県 | 55 | 51 | 62 | 53 | 58 | 62 | 71 | 42 | 47 | 68 | 65 | 59 | 65 |
| | 和歌山県 | 9 | 12 | 7 | 11 | 8 | 14 | 10 | 5 | 7 | 9 | 11 | 9 | 6 |
| 中国 | | 110 | 161 | 164 | 162 | 133 | 151 | 159 | 134 | 142 | 158 | 135 | 156 | 109 |
| | 鳥取県 | 2 | 6 | 3 | 5 | 4 | 5 | 6 | 6 | 2 | 2 | 4 | 3 | 2 |
| | 島根県 | 2 | 2 | 4 | 6 | 5 | 7 | 2 | 3 | 2 | 2 | 4 | 10 | 1 |
| | 岡山県 | 38 | 47 | 58 | 29 | 32 | 41 | 43 | 35 | 45 | 45 | 33 | 38 | 22 |
| | 広島県 | 58 | 97 | 77 | 103 | 74 | 83 | 93 | 79 | 88 | 100 | 80 | 92 | 72 |
| | 山口県 | 10 | 9 | 22 | 19 | 18 | 15 | 15 | 11 | 5 | 9 | 14 | 13 | 12 |
| 四国 | | 38 | 55 | 51 | 62 | 36 | 54 | 61 | 42 | 46 | 51 | 39 | 37 | 34 |
| | 徳島県 | 3 | 4 | 3 | 3 | 2 | 5 | 2 | 3 | 5 | 5 | 6 | 3 | 3 |
| | 香川県 | 16 | 26 | 25 | 29 | 17 | 27 | 28 | 16 | 20 | 22 | 14 | 18 | 13 |
| | 愛媛県 | 8 | 13 | 12 | 16 | 11 | 12 | 14 | 11 | 11 | 10 | 12 | 9 | 8 |
| | 高知県 | 11 | 12 | 11 | 14 | 6 | 10 | 17 | 12 | 10 | 14 | 7 | 7 | 10 |
| 九州・沖縄 | | 279 | 384 | 421 | 341 | 354 | 400 | 389 | 309 | 408 | 367 | 355 | 416 | 363 |
| | 福岡県 | 202 | 264 | 299 | 244 | 254 | 292 | 264 | 220 | 301 | 270 | 254 | 310 | 263 |
| | 佐賀県 | 3 | 6 | 5 | 6 | 7 | 6 | 3 | 3 | 11 | 2 | 5 | 1 | 9 |
| | 長崎県 | 6 | 8 | 7 | 10 | 5 | 8 | 8 | 12 | 12 | 10 | 9 | 12 | 9 |
| | 熊本県 | 17 | 29 | 41 | 24 | 31 | 33 | 38 | 22 | 35 | 27 | 27 | 32 | 26 |
| | 大分県 | 12 | 22 | 22 | 7 | 11 | 12 | 18 | 9 | 11 | 13 | 7 | 14 | 16 |
| | 宮崎県 | 4 | 8 | 8 | 9 | 8 | 5 | 7 | 8 | 9 | 9 | 8 | 5 | 7 |
| | 鹿児島県 | 10 | 11 | 12 | 13 | 14 | 12 | 13 | 9 | 6 | 8 | 12 | 17 | 8 |
| | 沖縄県 | 25 | 36 | 27 | 28 | 24 | 32 | 38 | 26 | 23 | 28 | 33 | 25 | 25 |

成約価格(既存戸建住宅)

単位:万円

| | R5.1月 | 2月 | 3月 | 4月 | 5月 | 6月 | 7月 | 8月 | 9月 | 10月 | 11月 | 12月 | R6.1月 |
|-----------|--------------|--------------|--------------|--------------|--------------|--------------|--------------|--------------|--------------|--------------|--------------|--------------|--------------|
| 全国 | 2,683 | 2,673 | 2,672 | 2,565 | 2,613 | 2,602 | 2,591 | 2,497 | 2,640 | 2,681 | 2,517 | 2,609 | 2,629 |
| 北海道 | 1,895 | 2,032 | 1,795 | 1,964 | 2,085 | 2,019 | 1,762 | 2,090 | 1,975 | 1,907 | 1,741 | 1,970 | 1,948 |
| 東北 | 1,876 | 1,991 | 1,891 | 1,709 | 1,898 | 1,822 | 1,982 | 1,915 | 1,851 | 1,823 | 1,963 | 1,924 | 1,829 |
| 青森県 | 1,514 | — | 1,182 | 1,021 | 1,631 | 1,054 | 1,454 | 1,329 | 1,492 | 1,558 | 1,523 | 1,413 | 1,280 |
| 岩手県 | 1,743 | 3,145 | 3,073 | 1,628 | 1,812 | 2,434 | 1,788 | 1,398 | 1,457 | 1,866 | 2,046 | 1,715 | 1,451 |
| 宮城県 | 2,186 | 2,424 | 2,421 | 2,300 | 2,334 | 2,183 | 2,483 | 2,467 | 2,413 | 2,176 | 2,536 | 2,519 | 2,575 |
| 秋田県 | 1,866 | 1,591 | 945 | 1,259 | 1,429 | 1,339 | 1,538 | 1,207 | 1,208 | 1,527 | 1,465 | 1,458 | 1,048 |
| 山形県 | 1,466 | 1,394 | 1,510 | 1,655 | 1,434 | 1,301 | 1,472 | 1,522 | 1,506 | 1,593 | 1,574 | 1,472 | 1,205 |
| 福島県 | 1,512 | 1,632 | 1,377 | 1,201 | 1,653 | 1,390 | 1,650 | 1,703 | 1,385 | 1,583 | 1,321 | 1,400 | 1,516 |
| 北関東・甲信越 | 1,704 | 1,674 | 1,593 | 1,707 | 1,769 | 1,649 | 1,660 | 1,601 | 1,705 | 1,701 | 1,684 | 1,739 | 1,599 |
| 茨城県 | 1,764 | 1,632 | 1,951 | 2,091 | 1,501 | 1,178 | 1,570 | 1,542 | 1,559 | 1,583 | 1,182 | 1,358 | 1,415 |
| 栃木県 | 1,665 | 1,394 | 1,645 | 1,632 | 1,817 | 1,665 | 1,558 | 1,411 | 1,338 | 1,454 | 1,823 | 1,769 | 1,794 |
| 群馬県 | 1,368 | 1,578 | 1,257 | 1,840 | 1,510 | 1,333 | 1,326 | 1,633 | 1,537 | 1,553 | 1,424 | 1,364 | 1,524 |
| 新潟県 | 1,604 | 1,738 | 1,683 | 1,370 | 1,647 | 1,399 | 1,491 | 1,521 | 1,417 | 1,498 | 1,519 | 1,646 | 1,461 |
| 山梨県 | 1,552 | 1,686 | 1,422 | 1,154 | 1,341 | 1,410 | 1,199 | 1,607 | 1,548 | 1,492 | 1,497 | 1,553 | 1,474 |
| 長野県 | 2,100 | 2,143 | 1,410 | 1,419 | 2,731 | 2,787 | 2,209 | 1,946 | 3,207 | 2,409 | 2,425 | 2,484 | 1,970 |
| 首都圏 | 3,891 | 3,946 | 3,968 | 3,959 | 3,815 | 3,768 | 3,895 | 3,770 | 4,011 | 4,071 | 3,886 | 3,967 | 3,929 |
| 東京都 | 5,608 | 5,382 | 5,591 | 5,444 | 5,126 | 5,301 | 5,418 | 5,360 | 5,675 | 5,407 | 5,635 | 5,276 | 5,702 |
| 千葉県 | 2,515 | 2,583 | 2,418 | 2,610 | 2,383 | 2,510 | 2,417 | 2,674 | 2,614 | 2,651 | 2,755 | 2,893 | 2,545 |
| 埼玉県 | 2,602 | 2,740 | 2,794 | 2,543 | 2,766 | 2,604 | 2,717 | 2,632 | 2,660 | 2,569 | 2,534 | 2,929 | 2,807 |
| 神奈川県 | 4,092 | 4,330 | 4,150 | 4,295 | 4,119 | 3,939 | 4,111 | 3,895 | 4,106 | 4,412 | 4,043 | 4,183 | 3,812 |
| 北陸 | 1,349 | 1,394 | 1,510 | 1,238 | 1,138 | 1,472 | 1,383 | 1,333 | 1,414 | 1,542 | 1,262 | 1,332 | 1,279 |
| 富山県 | 1,212 | 1,314 | 1,498 | 1,062 | 1,023 | 1,294 | 1,377 | 1,181 | 1,097 | 1,422 | 1,188 | 1,155 | 1,101 |
| 石川県 | 1,904 | 1,580 | 1,625 | 1,403 | 1,489 | 1,448 | 1,447 | 1,491 | 2,125 | 1,684 | 1,621 | 1,512 | 1,205 |
| 福井県 | 1,446 | 1,294 | 1,439 | 1,695 | 1,422 | 2,006 | 1,320 | 1,675 | 1,526 | 1,619 | 996 | 1,737 | 2,043 |
| 中部圏 | 2,214 | 2,331 | 2,312 | 2,315 | 2,315 | 2,381 | 2,318 | 2,418 | 2,397 | 2,288 | 2,270 | 2,397 | 2,303 |
| 静岡県 | 2,042 | 1,820 | 1,703 | 1,732 | 1,625 | 1,950 | 1,513 | 1,871 | 1,767 | 1,360 | 1,657 | 1,678 | 2,019 |
| 愛知県 | 2,478 | 2,811 | 2,877 | 2,715 | 2,869 | 2,875 | 2,995 | 2,941 | 3,010 | 2,948 | 2,870 | 3,019 | 2,611 |
| 岐阜県 | 1,412 | 1,235 | 1,128 | 1,504 | 1,329 | 1,335 | 1,392 | 1,062 | 1,090 | 1,476 | 1,169 | 1,118 | 1,548 |
| 三重県 | 1,421 | 1,806 | 1,646 | 1,910 | 1,473 | 1,499 | 1,589 | 1,728 | 1,598 | 1,511 | 1,506 | 1,336 | 1,863 |
| 近畿圏 | 2,346 | 2,340 | 2,405 | 2,147 | 2,258 | 2,312 | 2,261 | 2,210 | 2,384 | 2,395 | 2,307 | 2,315 | 2,446 |
| 滋賀県 | 2,048 | 1,993 | 2,020 | 1,914 | 1,987 | 1,837 | 1,783 | 1,544 | 2,260 | 1,943 | 1,618 | 1,888 | 2,027 |
| 京都府 | 2,705 | 2,439 | 2,782 | 2,237 | 2,571 | 2,624 | 2,310 | 2,267 | 2,641 | 2,837 | 2,740 | 2,504 | 3,034 |
| 大阪府 | 2,446 | 2,376 | 2,487 | 2,187 | 2,314 | 2,470 | 2,618 | 2,321 | 2,388 | 2,533 | 2,571 | 2,462 | 2,422 |
| 兵庫県 | 2,412 | 2,562 | 2,424 | 2,347 | 2,364 | 2,392 | 2,109 | 2,518 | 2,552 | 2,431 | 2,304 | 2,531 | 2,594 |
| 奈良県 | 1,725 | 1,925 | 1,949 | 1,649 | 1,512 | 1,553 | 1,581 | 1,626 | 2,166 | 1,841 | 1,449 | 1,610 | 1,937 |
| 和歌山県 | 928 | 1,159 | 1,036 | 1,222 | 1,656 | 979 | 1,126 | 1,318 | 974 | 1,185 | 1,063 | 899 | 1,195 |
| 中国 | 1,579 | 1,555 | 1,546 | 1,388 | 1,702 | 1,589 | 1,642 | 1,573 | 1,498 | 1,723 | 1,542 | 1,534 | 1,566 |
| 鳥取県 | 899 | 1,565 | 1,587 | 1,167 | 961 | 762 | 1,428 | 1,607 | 1,216 | 1,530 | 1,352 | 833 | 942 |
| 島根県 | 1,050 | 1,175 | 1,518 | 984 | 1,803 | 2,066 | 875 | 1,549 | 797 | 1,481 | 1,493 | 1,490 | 1,210 |
| 岡山県 | 1,414 | 1,576 | 1,333 | 1,160 | 1,634 | 1,697 | 1,593 | 1,579 | 1,241 | 1,667 | 1,429 | 1,293 | 1,511 |
| 広島県 | 2,110 | 2,038 | 1,905 | 1,922 | 1,925 | 1,766 | 2,062 | 1,746 | 2,043 | 2,051 | 1,821 | 2,028 | 1,914 |
| 山口県 | 1,159 | 1,063 | 1,257 | 1,061 | 1,580 | 1,136 | 1,095 | 1,352 | 1,346 | 1,260 | 1,307 | 1,215 | 1,274 |
| 四国 | 1,305 | 1,552 | 1,350 | 1,473 | 1,558 | 1,425 | 1,429 | 1,451 | 1,303 | 1,500 | 1,435 | 1,464 | 1,590 |
| 徳島県 | 794 | 986 | 931 | 1,215 | 1,435 | 1,160 | 1,215 | 995 | 975 | 1,170 | 1,216 | 1,003 | 790 |
| 香川県 | 1,380 | 1,161 | 1,080 | 1,200 | 1,400 | 1,138 | 951 | 1,010 | 782 | 1,274 | 936 | 1,123 | 1,191 |
| 愛媛県 | 1,432 | 1,875 | 1,791 | 1,650 | 1,632 | 1,664 | 1,816 | 1,784 | 1,601 | 1,656 | 1,767 | 1,600 | 1,845 |
| 高知県 | 1,274 | 2,008 | 1,498 | 1,945 | 1,650 | 1,688 | 1,460 | 1,983 | 1,848 | 1,857 | 1,779 | 1,879 | 2,369 |
| 九州・沖縄 | 2,052 | 2,126 | 2,106 | 2,061 | 1,857 | 2,057 | 2,095 | 1,970 | 1,945 | 2,084 | 1,897 | 2,045 | 1,969 |
| 福岡県 | 2,011 | 2,224 | 2,229 | 2,208 | 1,915 | 2,047 | 2,039 | 1,943 | 2,088 | 2,055 | 2,230 | 2,307 | 2,037 |
| 佐賀県 | 1,495 | 1,479 | 1,485 | 2,704 | 1,862 | 1,441 | 1,019 | 1,307 | 1,145 | 2,012 | 1,631 | 1,582 | 1,237 |
| 長崎県 | 1,949 | 1,936 | 1,690 | 1,419 | 1,323 | 1,872 | 1,697 | 1,797 | 1,636 | 1,785 | 1,364 | 1,916 | 1,681 |
| 熊本県 | 1,913 | 1,938 | 2,220 | 2,071 | 1,893 | 2,087 | 2,022 | 2,248 | 1,693 | 2,164 | 1,913 | 1,538 | 2,058 |
| 大分県 | 2,759 | 2,034 | 1,644 | 1,802 | 1,938 | 1,813 | 1,812 | 1,277 | 1,652 | 2,021 | 1,081 | 1,568 | 1,785 |
| 宮崎県 | 1,664 | 1,384 | 1,305 | 1,427 | 1,704 | 1,564 | 1,345 | 1,321 | 1,477 | 1,198 | 1,376 | 1,744 | 1,667 |
| 鹿児島県 | 1,404 | 2,021 | 1,756 | 1,452 | 1,312 | 1,581 | 1,280 | 1,734 | 1,416 | 1,445 | 1,282 | 1,475 | 1,380 |
| 沖縄県 | 4,101 | 4,426 | 3,778 | 3,879 | 3,347 | 4,689 | 5,697 | 3,966 | 4,134 | 6,252 | 3,112 | 3,747 | 3,735 |

※ “—” は物件数が1件のもの

建物面積(既存戸建住宅)

単位:㎡

| | R5.1月 | 2月 | 3月 | 4月 | 5月 | 6月 | 7月 | 8月 | 9月 | 10月 | 11月 | 12月 | R6.1月 |
|-----------|---------------|---------------|---------------|---------------|---------------|---------------|---------------|---------------|---------------|---------------|---------------|---------------|---------------|
| 全国 | 112.03 | 113.14 | 111.87 | 110.74 | 111.70 | 111.86 | 112.30 | 113.03 | 113.11 | 114.43 | 113.01 | 115.22 | 113.68 |
| 北海道 | 118.36 | 130.52 | 122.92 | 124.85 | 126.91 | 131.58 | 122.68 | 128.90 | 125.40 | 127.42 | 124.02 | 126.72 | 129.68 |
| 東北 | 125.57 | 125.53 | 131.40 | 121.85 | 125.69 | 122.68 | 128.43 | 120.35 | 129.24 | 128.49 | 129.51 | 133.29 | 125.39 |
| 青森県 | 116.10 | — | 107.81 | 146.27 | 137.27 | 113.51 | 119.68 | 126.58 | 133.01 | 133.56 | 125.66 | 127.08 | 116.54 |
| 岩手県 | 98.23 | 138.15 | 154.99 | 130.12 | 116.90 | 128.37 | 160.22 | 129.64 | 137.33 | 134.46 | 115.89 | 122.40 | 110.38 |
| 宮城県 | 124.57 | 116.20 | 133.21 | 118.26 | 123.11 | 122.19 | 129.19 | 117.35 | 128.33 | 122.58 | 123.97 | 127.10 | 125.06 |
| 秋田県 | 129.99 | 120.31 | 123.19 | 124.97 | 184.30 | 117.41 | 123.42 | 119.10 | 120.04 | 154.52 | 113.82 | 138.90 | 137.05 |
| 山形県 | 136.41 | 140.27 | 143.47 | 130.59 | 120.73 | 129.14 | 134.61 | 124.30 | 162.46 | 139.55 | 170.85 | 148.67 | 146.02 |
| 福島県 | 125.77 | 133.38 | 126.22 | 114.93 | 113.76 | 125.98 | 120.94 | 119.84 | 113.14 | 119.17 | 126.14 | 141.81 | 118.87 |
| 北関東・甲信越 | 119.93 | 123.19 | 120.37 | 121.99 | 123.88 | 114.40 | 119.08 | 127.82 | 121.97 | 116.42 | 124.59 | 124.52 | 124.01 |
| 茨城県 | 115.27 | 117.07 | 117.01 | 117.41 | 115.57 | 102.92 | 115.85 | 112.95 | 124.42 | 107.89 | 119.96 | 115.96 | 124.50 |
| 栃木県 | 116.45 | 116.71 | 109.15 | 135.09 | 137.22 | 115.13 | 115.34 | 117.29 | 109.02 | 114.91 | 123.28 | 122.66 | 109.33 |
| 群馬県 | 114.18 | 121.32 | 114.96 | 131.05 | 109.23 | 115.73 | 108.24 | 122.65 | 115.22 | 115.49 | 121.30 | 113.73 | 119.49 |
| 新潟県 | 134.56 | 133.84 | 148.61 | 121.39 | 141.48 | 137.32 | 138.61 | 146.53 | 137.28 | 144.15 | 139.27 | 152.33 | 139.10 |
| 山梨県 | 115.48 | 126.27 | 109.49 | 93.70 | 98.77 | 106.06 | 108.99 | 122.69 | 105.16 | 100.52 | 123.49 | 114.82 | 131.16 |
| 長野県 | 127.25 | 133.89 | 127.72 | 119.68 | 132.50 | 116.06 | 127.00 | 151.95 | 142.17 | 110.43 | 121.20 | 122.08 | 116.39 |
| 首都圏 | 104.26 | 104.53 | 102.67 | 104.98 | 103.42 | 103.88 | 103.46 | 103.01 | 104.78 | 105.18 | 104.33 | 105.70 | 103.49 |
| 東京都 | 99.36 | 96.25 | 98.25 | 100.87 | 98.97 | 100.51 | 98.09 | 99.47 | 102.12 | 101.42 | 100.31 | 101.35 | 100.75 |
| 千葉県 | 109.87 | 112.11 | 108.25 | 110.68 | 108.09 | 108.58 | 107.39 | 108.51 | 106.69 | 108.99 | 112.05 | 110.22 | 107.67 |
| 埼玉県 | 102.87 | 105.06 | 101.95 | 103.02 | 103.67 | 103.36 | 104.25 | 102.23 | 102.38 | 103.16 | 101.88 | 104.52 | 105.42 |
| 神奈川県 | 106.03 | 107.57 | 104.00 | 106.66 | 105.00 | 104.22 | 106.25 | 103.33 | 108.32 | 108.77 | 104.50 | 107.83 | 101.78 |
| 北陸 | 146.26 | 132.31 | 141.62 | 133.30 | 133.82 | 137.59 | 131.48 | 142.43 | 138.13 | 137.68 | 135.47 | 131.48 | 134.35 |
| 富山県 | 159.61 | 144.10 | 144.36 | 141.01 | 124.24 | 144.98 | 130.99 | 154.36 | 146.96 | 146.39 | 127.95 | 132.02 | 145.68 |
| 石川県 | 108.58 | 121.61 | 116.95 | 124.53 | 189.62 | 116.38 | 141.97 | 127.80 | 118.80 | 126.91 | 148.29 | 125.33 | 124.32 |
| 福井県 | 126.41 | 115.52 | 156.16 | 115.47 | 135.20 | 130.18 | 119.55 | 121.83 | 134.49 | 133.26 | 149.73 | 149.88 | 115.25 |
| 中部圏 | 117.46 | 121.09 | 119.10 | 119.65 | 123.62 | 121.17 | 120.90 | 121.97 | 121.14 | 123.10 | 118.84 | 121.19 | 124.45 |
| 静岡県 | 125.81 | 125.71 | 112.76 | 118.26 | 120.29 | 114.52 | 120.80 | 117.87 | 117.58 | 117.11 | 113.49 | 113.45 | 123.63 |
| 愛知県 | 115.05 | 118.98 | 122.49 | 118.42 | 126.52 | 121.58 | 123.52 | 124.31 | 122.71 | 125.69 | 120.93 | 124.02 | 124.68 |
| 岐阜県 | 109.63 | 128.68 | 110.00 | 124.28 | 116.94 | 131.92 | 118.87 | 117.40 | 122.27 | 123.56 | 112.31 | 121.72 | 123.51 |
| 三重県 | 125.83 | 118.20 | 123.74 | 122.74 | 119.95 | 121.34 | 112.51 | 120.19 | 116.87 | 120.61 | 126.45 | 117.52 | 125.79 |
| 近畿圏 | 108.93 | 108.17 | 108.38 | 104.46 | 105.13 | 107.41 | 109.69 | 106.38 | 109.55 | 110.46 | 108.08 | 109.63 | 109.80 |
| 滋賀県 | 113.42 | 115.66 | 111.00 | 115.62 | 106.74 | 117.04 | 118.57 | 126.57 | 119.54 | 115.49 | 107.97 | 124.43 | 116.25 |
| 京都府 | 101.03 | 99.61 | 103.41 | 95.31 | 101.90 | 105.72 | 98.75 | 92.96 | 101.47 | 105.19 | 103.02 | 99.98 | 111.99 |
| 大阪府 | 106.89 | 103.88 | 103.97 | 100.91 | 102.78 | 106.51 | 110.68 | 102.60 | 106.70 | 106.27 | 107.12 | 105.91 | 104.09 |
| 兵庫県 | 114.32 | 113.08 | 114.79 | 110.28 | 107.66 | 106.69 | 110.03 | 110.79 | 114.45 | 112.95 | 112.36 | 114.88 | 112.71 |
| 奈良県 | 116.27 | 115.14 | 118.84 | 111.58 | 116.84 | 110.75 | 113.24 | 116.09 | 119.48 | 125.59 | 109.01 | 116.12 | 119.79 |
| 和歌山県 | 103.31 | 131.74 | 110.65 | 111.92 | 97.51 | 105.86 | 120.58 | 110.35 | 105.56 | 115.90 | 110.65 | 113.49 | 116.86 |
| 中国 | 117.49 | 118.40 | 120.64 | 113.30 | 121.37 | 114.56 | 120.72 | 118.94 | 118.14 | 120.42 | 115.98 | 120.34 | 119.55 |
| 鳥取県 | 112.23 | 136.13 | 124.02 | 154.68 | 122.74 | 105.96 | 111.70 | 115.98 | 116.55 | 139.17 | 150.59 | 141.43 | 138.47 |
| 島根県 | 117.71 | 145.80 | 127.79 | 137.63 | 105.33 | 127.00 | 147.37 | 139.11 | 171.31 | 148.12 | 110.73 | 165.41 | 174.02 |
| 岡山県 | 115.96 | 114.04 | 125.92 | 106.89 | 113.97 | 116.12 | 121.58 | 120.08 | 118.54 | 118.80 | 116.40 | 119.60 | 121.78 |
| 広島県 | 117.26 | 122.09 | 116.38 | 113.60 | 122.17 | 115.31 | 122.33 | 114.59 | 113.27 | 114.33 | 114.07 | 118.61 | 116.25 |
| 山口県 | 121.35 | 108.40 | 113.21 | 110.84 | 135.32 | 109.35 | 116.62 | 120.31 | 117.06 | 123.37 | 111.01 | 110.38 | 112.86 |
| 四国 | 109.65 | 117.56 | 107.08 | 104.21 | 112.40 | 111.90 | 111.82 | 111.88 | 98.66 | 121.41 | 105.47 | 121.08 | 126.85 |
| 徳島県 | 103.99 | 110.87 | 83.45 | 109.28 | 95.60 | 99.53 | 120.70 | 103.06 | 94.59 | 130.85 | 93.07 | 129.78 | 102.00 |
| 香川県 | 115.92 | 110.17 | 135.52 | 108.54 | 130.92 | 125.22 | 120.71 | 108.70 | 94.17 | 127.34 | 109.55 | 130.29 | 135.96 |
| 愛媛県 | 106.63 | 122.85 | 99.41 | 99.13 | 109.65 | 118.21 | 111.70 | 113.99 | 107.93 | 106.45 | 108.44 | 126.82 | 115.23 |
| 高知県 | 100.76 | 124.26 | 101.17 | 100.02 | 104.83 | 99.62 | 100.32 | 118.29 | 95.71 | 122.26 | 101.43 | 97.50 | 144.42 |
| 九州・沖縄 | 123.54 | 119.71 | 115.50 | 116.27 | 115.53 | 117.33 | 111.39 | 117.17 | 112.70 | 118.63 | 119.11 | 121.66 | 112.47 |
| 福岡県 | 121.40 | 118.77 | 116.36 | 120.03 | 116.20 | 119.24 | 110.92 | 114.24 | 114.01 | 116.91 | 120.88 | 120.49 | 113.00 |
| 佐賀県 | 98.84 | 115.73 | 100.55 | 160.03 | 127.51 | 123.03 | 118.87 | 178.50 | 120.36 | 127.77 | 126.83 | 148.36 | 115.39 |
| 長崎県 | 135.18 | 118.51 | 110.54 | 107.82 | 120.36 | 102.34 | 103.23 | 116.82 | 107.23 | 151.20 | 127.14 | 123.72 | 112.15 |
| 熊本県 | 116.07 | 126.98 | 120.75 | 113.61 | 117.62 | 113.70 | 110.37 | 121.23 | 109.16 | 127.72 | 110.91 | 120.03 | 113.00 |
| 大分県 | 146.98 | 129.01 | 126.16 | 111.95 | 115.59 | 119.21 | 123.07 | 115.96 | 94.61 | 113.04 | 123.41 | 118.93 | 98.29 |
| 宮崎県 | 121.78 | 107.85 | 101.13 | 113.34 | 104.13 | 117.29 | 106.60 | 116.18 | 116.26 | 112.59 | 112.42 | 128.02 | 104.47 |
| 鹿児島県 | 132.59 | 127.93 | 115.68 | 97.04 | 117.14 | 106.65 | 105.30 | 107.13 | 112.14 | 111.18 | 116.37 | 112.85 | 102.22 |
| 沖縄県 | 121.54 | 102.70 | 103.75 | 94.67 | 85.81 | 136.37 | 114.98 | 96.88 | 113.88 | 105.34 | 106.12 | 117.80 | 135.63 |

※ “—” は物件数が1件のもの

土地面積(既存戸建住宅)

単位:㎡

| | R5.1月 | 2月 | 3月 | 4月 | 5月 | 6月 | 7月 | 8月 | 9月 | 10月 | 11月 | 12月 | R6.1月 |
|-----------|---------------|---------------|---------------|---------------|---------------|---------------|---------------|---------------|---------------|---------------|---------------|---------------|---------------|
| 全国 | 209.95 | 202.66 | 193.41 | 210.15 | 204.51 | 195.05 | 196.31 | 214.61 | 208.93 | 206.37 | 204.98 | 214.25 | 199.50 |
| 北海道 | 288.30 | 249.84 | 241.93 | 281.67 | 287.40 | 271.97 | 256.12 | 434.89 | 320.93 | 289.16 | 260.69 | 275.05 | 263.87 |
| 東北 | 275.85 | 272.28 | 327.50 | 308.78 | 289.46 | 281.78 | 311.55 | 268.31 | 301.06 | 290.31 | 308.82 | 327.02 | 290.58 |
| 青森県 | 328.91 | — | 184.61 | 254.19 | 301.96 | 215.88 | 263.92 | 272.99 | 212.74 | 313.89 | 239.77 | 228.52 | 214.79 |
| 岩手県 | 211.02 | 267.13 | 259.45 | 215.20 | 241.89 | 258.99 | 440.36 | 325.01 | 344.72 | 381.27 | 274.45 | 551.12 | 280.77 |
| 宮城県 | 269.56 | 236.58 | 336.01 | 319.48 | 234.94 | 266.33 | 324.18 | 263.66 | 264.85 | 272.99 | 308.73 | 249.34 | 255.72 |
| 秋田県 | 216.50 | 230.82 | 248.48 | 268.48 | 474.25 | 239.72 | 288.01 | 255.87 | 241.56 | 314.72 | 210.71 | 363.17 | 241.89 |
| 山形県 | 291.70 | 325.27 | 282.29 | 319.08 | 304.37 | 320.82 | 312.59 | 315.42 | 535.06 | 276.82 | 377.42 | 463.04 | 398.11 |
| 福島県 | 283.20 | 317.52 | 389.29 | 331.15 | 328.80 | 383.36 | 279.62 | 238.18 | 315.97 | 278.76 | 338.51 | 447.20 | 332.61 |
| 北関東・甲信越 | 326.71 | 323.87 | 318.41 | 462.40 | 351.10 | 353.20 | 358.88 | 363.89 | 372.79 | 366.99 | 337.44 | 370.83 | 370.70 |
| 茨城県 | 272.98 | 253.22 | 368.87 | 240.50 | 408.47 | 262.98 | 353.25 | 259.43 | 340.13 | 356.37 | 272.14 | 347.51 | 600.08 |
| 栃木県 | 361.28 | 358.49 | 263.98 | 741.82 | 281.44 | 283.67 | 341.34 | 243.23 | 317.43 | 284.97 | 312.60 | 352.30 | 251.25 |
| 群馬県 | 289.78 | 284.95 | 335.80 | 487.72 | 225.25 | 365.08 | 293.44 | 372.81 | 388.35 | 323.39 | 291.48 | 242.33 | 374.05 |
| 新潟県 | 242.91 | 225.40 | 222.57 | 215.27 | 274.30 | 221.05 | 340.16 | 363.72 | 337.94 | 262.41 | 277.64 | 296.33 | 276.66 |
| 山梨県 | 237.25 | 342.42 | 273.89 | 438.94 | 389.49 | 249.77 | 277.41 | 489.05 | 323.52 | 356.67 | 413.35 | 255.90 | 313.56 |
| 長野県 | 487.30 | 517.39 | 421.65 | 613.83 | 532.00 | 612.34 | 445.40 | 588.36 | 567.69 | 576.79 | 446.19 | 601.79 | 366.07 |
| 首都圏 | 153.27 | 147.49 | 135.84 | 141.75 | 149.04 | 141.11 | 139.45 | 138.34 | 139.97 | 137.85 | 150.58 | 145.75 | 137.43 |
| 東京都 | 103.63 | 104.11 | 103.11 | 104.42 | 114.21 | 110.03 | 101.48 | 107.07 | 111.25 | 109.20 | 103.69 | 113.06 | 107.21 |
| 千葉県 | 226.98 | 196.89 | 180.75 | 190.04 | 203.60 | 175.45 | 194.83 | 176.00 | 176.56 | 176.79 | 208.29 | 182.48 | 182.09 |
| 埼玉県 | 145.48 | 149.56 | 134.50 | 142.85 | 144.12 | 144.68 | 135.82 | 150.04 | 139.28 | 149.52 | 164.72 | 144.37 | 141.74 |
| 神奈川県 | 152.78 | 156.52 | 139.75 | 146.51 | 152.85 | 145.76 | 144.65 | 132.09 | 146.80 | 139.03 | 142.80 | 153.10 | 132.39 |
| 北陸 | 361.06 | 275.34 | 310.90 | 280.57 | 239.04 | 239.93 | 247.37 | 278.21 | 265.12 | 261.89 | 322.18 | 293.50 | 269.19 |
| 富山県 | 463.59 | 342.35 | 329.96 | 308.04 | 237.51 | 252.57 | 264.60 | 304.28 | 265.99 | 276.62 | 317.44 | 251.94 | 295.68 |
| 石川県 | 167.66 | 214.89 | 339.34 | 221.79 | 217.02 | 231.19 | 230.66 | 263.53 | 207.65 | 267.06 | 297.94 | 304.53 | 234.08 |
| 福井県 | 148.71 | 179.30 | 231.95 | 254.93 | 265.04 | 208.88 | 213.46 | 187.00 | 332.25 | 194.68 | 387.73 | 499.05 | 247.89 |
| 中部圏 | 205.19 | 206.51 | 211.01 | 223.97 | 255.23 | 214.18 | 219.60 | 229.40 | 213.70 | 214.74 | 211.10 | 215.13 | 236.45 |
| 静岡県 | 254.66 | 229.91 | 244.05 | 299.31 | 278.59 | 242.32 | 290.23 | 179.30 | 225.68 | 270.14 | 248.99 | 266.51 | 261.61 |
| 愛知県 | 181.04 | 181.06 | 183.75 | 170.44 | 240.02 | 182.79 | 178.14 | 206.01 | 178.06 | 186.47 | 185.94 | 187.70 | 202.77 |
| 岐阜県 | 226.07 | 260.00 | 239.91 | 316.37 | 265.57 | 270.80 | 272.03 | 322.52 | 296.07 | 258.63 | 207.73 | 258.47 | 346.92 |
| 三重県 | 262.29 | 242.60 | 269.91 | 293.96 | 284.29 | 277.63 | 236.16 | 352.28 | 291.73 | 216.89 | 259.81 | 237.60 | 268.40 |
| 近畿圏 | 154.72 | 141.66 | 141.74 | 143.97 | 138.45 | 139.05 | 141.35 | 142.05 | 153.30 | 150.55 | 151.40 | 158.18 | 150.74 |
| 滋賀県 | 204.80 | 222.38 | 183.95 | 212.17 | 189.17 | 208.68 | 234.11 | 257.93 | 182.67 | 196.78 | 214.00 | 201.42 | 212.31 |
| 京都府 | 133.36 | 125.66 | 130.10 | 131.66 | 125.46 | 145.05 | 122.66 | 121.71 | 190.32 | 151.31 | 143.10 | 131.46 | 135.00 |
| 大阪府 | 114.16 | 106.10 | 104.52 | 109.03 | 109.36 | 109.20 | 117.16 | 105.32 | 113.23 | 108.55 | 112.07 | 104.29 | 116.14 |
| 兵庫県 | 189.78 | 159.23 | 169.98 | 165.05 | 157.35 | 147.08 | 151.67 | 156.92 | 169.42 | 163.19 | 177.33 | 174.02 | 174.02 |
| 奈良県 | 187.31 | 208.13 | 233.70 | 187.74 | 200.00 | 187.37 | 186.44 | 209.01 | 202.24 | 250.81 | 203.53 | 202.69 | 217.56 |
| 和歌山県 | 304.18 | 213.76 | 159.98 | 271.86 | 196.67 | 168.20 | 178.39 | 194.67 | 203.68 | 210.89 | 189.40 | 547.80 | 211.24 |
| 中国 | 494.57 | 416.94 | 293.64 | 332.29 | 343.02 | 333.68 | 253.66 | 263.01 | 301.89 | 303.60 | 236.23 | 295.65 | 262.49 |
| 鳥取県 | 355.89 | 361.56 | 203.51 | 289.68 | 363.14 | 262.80 | 276.45 | 187.73 | 193.28 | 190.17 | 318.01 | 281.70 | 288.16 |
| 島根県 | 348.87 | 319.70 | 293.93 | 295.00 | 217.73 | 297.43 | 382.61 | 283.01 | 348.96 | 296.75 | 259.20 | 345.87 | 333.68 |
| 岡山県 | 682.46 | 672.41 | 353.88 | 311.14 | 434.80 | 264.36 | 264.06 | 336.34 | 300.55 | 256.22 | 229.66 | 332.45 | 285.49 |
| 広島県 | 232.70 | 236.93 | 269.77 | 202.90 | 205.29 | 436.16 | 220.07 | 189.92 | 265.37 | 232.27 | 222.41 | 203.21 | 202.82 |
| 山口県 | 664.75 | 242.38 | 233.51 | 567.03 | 426.36 | 307.26 | 281.30 | 266.38 | 352.16 | 605.63 | 247.57 | 413.10 | 310.23 |
| 四国 | 224.91 | 226.43 | 222.80 | 248.50 | 221.66 | 200.01 | 200.51 | 205.19 | 197.48 | 291.30 | 181.47 | 326.38 | 234.46 |
| 徳島県 | 183.04 | 205.61 | 166.51 | 257.46 | 164.51 | 170.17 | 285.00 | 206.89 | 256.65 | 348.59 | 154.10 | 392.70 | 206.42 |
| 香川県 | 277.51 | 217.21 | 346.63 | 258.43 | 283.38 | 255.13 | 244.13 | 248.34 | 199.11 | 353.25 | 234.09 | 605.20 | 256.70 |
| 愛媛県 | 203.89 | 262.16 | 163.55 | 167.24 | 241.62 | 218.70 | 176.88 | 166.84 | 188.43 | 220.40 | 177.80 | 197.28 | 223.06 |
| 高知県 | 143.79 | 191.54 | 189.60 | 356.30 | 144.01 | 139.89 | 165.52 | 177.16 | 160.54 | 250.60 | 126.49 | 136.02 | 233.46 |
| 九州・沖縄 | 277.08 | 282.86 | 279.83 | 303.12 | 285.20 | 269.41 | 285.27 | 290.01 | 289.76 | 277.20 | 312.14 | 286.87 | 257.75 |
| 福岡県 | 272.83 | 265.16 | 273.19 | 291.09 | 271.96 | 267.72 | 272.02 | 266.63 | 261.17 | 270.07 | 292.91 | 274.73 | 246.96 |
| 佐賀県 | 229.11 | 273.64 | 229.96 | 333.35 | 263.39 | 300.89 | 249.54 | 474.24 | 304.99 | 240.24 | 301.29 | 361.86 | 226.33 |
| 長崎県 | 258.65 | 251.53 | 286.45 | 252.00 | 355.62 | 201.70 | 211.16 | 222.98 | 295.14 | 194.15 | 241.81 | 241.40 | 240.80 |
| 熊本県 | 234.57 | 319.73 | 311.33 | 306.57 | 296.14 | 240.15 | 320.21 | 292.96 | 298.22 | 320.22 | 272.17 | 343.36 | 275.75 |
| 大分県 | 327.22 | 404.68 | 293.40 | 411.04 | 292.74 | 319.62 | 380.03 | 469.03 | 250.62 | 265.82 | 488.64 | 318.97 | 334.18 |
| 宮崎県 | 285.88 | 412.88 | 272.06 | 389.82 | 253.17 | 309.16 | 364.27 | 396.00 | 360.25 | 348.33 | 337.04 | 305.22 | 248.35 |
| 鹿児島県 | 362.73 | 258.75 | 324.06 | 289.89 | 315.92 | 341.43 | 305.06 | 279.91 | 364.24 | 335.91 | 499.09 | 257.58 | 379.34 |
| 沖縄県 | 247.46 | 177.05 | 225.99 | 209.97 | 321.68 | 260.16 | 223.84 | 207.70 | 307.72 | 214.47 | 207.88 | 202.08 | 181.54 |

※ “—” は物件数が1件のもの

築年数(既存戸建住宅)

単位:年

| | | R5.1月 | 2月 | 3月 | 4月 | 5月 | 6月 | 7月 | 8月 | 9月 | 10月 | 11月 | 12月 | R6.1月 |
|-----------|------|--------------|--------------|--------------|--------------|--------------|--------------|--------------|--------------|--------------|--------------|--------------|--------------|--------------|
| 全国 | | 26.29 | 26.41 | 26.98 | 27.19 | 26.67 | 27.11 | 27.65 | 27.01 | 26.70 | 27.08 | 28.20 | 28.00 | 26.93 |
| 北海道 | 北海道 | 27.53 | 29.68 | 30.55 | 29.99 | 30.32 | 29.54 | 31.21 | 26.98 | 28.82 | 29.80 | 30.70 | 30.61 | 29.65 |
| 東北 | | 27.79 | 29.83 | 31.01 | 28.34 | 28.11 | 28.69 | 28.77 | 26.35 | 29.21 | 30.04 | 28.27 | 28.46 | 30.09 |
| | 青森県 | 23.24 | — | 35.62 | 33.40 | 28.64 | 32.67 | 30.77 | 31.51 | 36.55 | 31.30 | 35.08 | 30.03 | 31.32 |
| | 岩手県 | 25.67 | 28.83 | 20.60 | 28.10 | 26.40 | 26.17 | 28.18 | 33.56 | 30.08 | 27.72 | 20.86 | 24.81 | 27.14 |
| | 宮城県 | 26.42 | 28.43 | 28.85 | 23.40 | 25.34 | 26.81 | 27.28 | 22.91 | 24.16 | 28.31 | 26.89 | 25.21 | 26.19 |
| | 秋田県 | 25.97 | 28.18 | 37.73 | 33.89 | 29.32 | 33.74 | 30.42 | 29.47 | 36.57 | 35.74 | 29.38 | 30.27 | 43.51 |
| | 山形県 | 28.52 | 33.57 | 31.72 | 29.71 | 34.29 | 27.16 | 29.75 | 29.28 | 32.42 | 34.56 | 26.18 | 31.51 | 28.28 |
| | 福島県 | 32.86 | 30.51 | 32.68 | 31.35 | 28.08 | 30.97 | 30.05 | 26.33 | 31.28 | 28.62 | 31.43 | 33.33 | 33.49 |
| 北関東・甲信越 | | 27.45 | 29.23 | 29.61 | 29.13 | 29.51 | 30.63 | 30.83 | 29.92 | 29.28 | 31.20 | 31.97 | 31.29 | 31.30 |
| | 茨城県 | 27.16 | 25.11 | 28.93 | 24.22 | 32.19 | 31.97 | 27.16 | 25.28 | 28.12 | 32.32 | 35.42 | 34.94 | 29.67 |
| | 栃木県 | 23.31 | 29.03 | 25.65 | 29.13 | 26.62 | 26.89 | 28.67 | 30.47 | 28.21 | 27.73 | 25.39 | 24.63 | 26.84 |
| | 群馬県 | 27.65 | 28.77 | 35.87 | 25.27 | 27.95 | 31.15 | 30.72 | 29.73 | 30.10 | 30.68 | 33.22 | 26.96 | 34.11 |
| | 新潟県 | 30.53 | 31.99 | 24.56 | 33.39 | 29.12 | 30.66 | 36.30 | 33.47 | 32.18 | 40.47 | 31.43 | 33.47 | 31.74 |
| | 山梨県 | 26.96 | 28.72 | 30.55 | 33.96 | 31.58 | 26.84 | 34.94 | 33.33 | 29.42 | 30.30 | 33.02 | 30.69 | 35.11 |
| | 長野県 | 28.96 | 35.20 | 33.65 | 38.31 | 29.58 | 32.87 | 31.98 | 31.35 | 28.59 | 26.52 | 31.65 | 34.31 | 31.05 |
| 首都圏 | | 21.68 | 21.08 | 21.96 | 21.62 | 21.41 | 21.85 | 21.92 | 22.43 | 21.19 | 21.63 | 22.11 | 22.02 | 21.19 |
| | 東京都 | 18.61 | 20.40 | 21.01 | 21.02 | 19.82 | 20.30 | 18.90 | 21.52 | 20.72 | 20.57 | 20.71 | 22.71 | 19.57 |
| | 千葉県 | 24.98 | 23.39 | 24.26 | 23.36 | 25.52 | 23.99 | 25.15 | 24.11 | 22.96 | 24.23 | 23.61 | 21.76 | 23.93 |
| | 埼玉県 | 21.39 | 21.55 | 21.02 | 21.44 | 21.27 | 23.12 | 22.84 | 22.77 | 21.96 | 22.71 | 24.06 | 22.76 | 22.12 |
| | 神奈川県 | 22.55 | 19.71 | 21.95 | 21.13 | 20.31 | 20.81 | 22.32 | 21.71 | 19.82 | 20.39 | 20.77 | 20.80 | 20.13 |
| 北陸 | | 34.66 | 30.42 | 28.30 | 37.42 | 37.02 | 31.16 | 32.79 | 32.72 | 30.19 | 29.67 | 33.99 | 33.19 | 34.07 |
| | 富山県 | 40.35 | 34.33 | 28.87 | 39.07 | 36.88 | 35.70 | 33.46 | 34.01 | 35.26 | 30.85 | 32.45 | 35.58 | 35.68 |
| | 石川県 | 21.40 | 28.49 | 27.19 | 38.39 | 41.17 | 29.32 | 34.48 | 32.86 | 19.75 | 29.21 | 35.67 | 28.58 | 34.73 |
| | 福井県 | 24.47 | 21.82 | 27.70 | 29.71 | 34.28 | 19.13 | 28.44 | 25.92 | 27.30 | 26.51 | 38.54 | 35.28 | 27.22 |
| 中部圏 | | 25.69 | 25.14 | 25.45 | 24.43 | 26.52 | 24.41 | 26.84 | 24.65 | 25.16 | 25.70 | 26.10 | 26.02 | 25.76 |
| | 静岡県 | 28.11 | 25.73 | 30.36 | 31.99 | 30.31 | 24.64 | 32.98 | 27.07 | 27.69 | 33.51 | 30.23 | 28.47 | 29.60 |
| | 愛知県 | 23.90 | 23.62 | 21.49 | 20.78 | 23.54 | 22.04 | 22.81 | 21.19 | 21.81 | 22.43 | 22.79 | 23.11 | 24.79 |
| | 岐阜県 | 31.98 | 32.63 | 33.88 | 29.92 | 33.96 | 32.97 | 30.89 | 33.58 | 37.17 | 27.44 | 31.02 | 33.68 | 26.53 |
| | 三重県 | 27.97 | 25.09 | 28.49 | 27.14 | 29.17 | 28.73 | 30.28 | 31.21 | 25.16 | 26.57 | 29.55 | 30.71 | 22.76 |
| 近畿圏 | | 28.39 | 27.81 | 28.97 | 29.24 | 28.24 | 29.70 | 29.42 | 29.00 | 28.26 | 29.21 | 30.26 | 30.41 | 28.15 |
| | 滋賀県 | 25.09 | 26.79 | 26.83 | 26.23 | 28.47 | 28.11 | 30.26 | 31.11 | 27.85 | 27.38 | 30.90 | 29.74 | 28.51 |
| | 京都府 | 29.60 | 30.09 | 28.76 | 31.59 | 28.04 | 33.58 | 29.72 | 30.39 | 30.63 | 32.49 | 33.37 | 31.95 | 30.40 |
| | 大阪府 | 27.29 | 26.80 | 27.73 | 28.99 | 27.80 | 28.27 | 27.89 | 27.98 | 27.65 | 28.10 | 27.66 | 28.95 | 26.78 |
| | 兵庫県 | 29.36 | 27.19 | 30.30 | 28.66 | 27.80 | 28.10 | 29.39 | 28.61 | 27.76 | 28.46 | 30.42 | 29.88 | 27.71 |
| | 奈良県 | 31.18 | 30.81 | 31.92 | 30.22 | 32.77 | 32.53 | 34.12 | 32.16 | 26.08 | 31.47 | 35.38 | 32.90 | 30.32 |
| | 和歌山県 | 32.44 | 30.64 | 33.06 | 29.93 | 26.95 | 38.06 | 34.56 | 27.58 | 33.84 | 34.14 | 32.27 | 38.37 | 34.01 |
| 中国 | | 34.99 | 34.13 | 33.73 | 37.13 | 33.11 | 32.96 | 33.53 | 33.29 | 34.68 | 31.29 | 34.30 | 35.79 | 34.64 |
| | 鳥取県 | 45.35 | 28.85 | 27.65 | 52.06 | 37.30 | 40.29 | 40.44 | 32.95 | 39.60 | 26.98 | 30.99 | 47.98 | 42.26 |
| | 島根県 | 35.45 | 45.00 | 40.68 | 43.49 | 22.90 | 24.10 | 33.33 | 28.65 | 46.64 | 31.62 | 42.61 | 33.60 | 31.83 |
| | 岡山県 | 38.43 | 35.23 | 37.16 | 38.94 | 33.80 | 33.21 | 34.62 | 34.08 | 38.84 | 32.00 | 34.11 | 37.97 | 34.06 |
| | 広島県 | 29.11 | 29.54 | 30.16 | 32.29 | 29.94 | 29.33 | 30.08 | 31.52 | 27.11 | 30.34 | 33.13 | 31.28 | 32.63 |
| | 山口県 | 37.41 | 36.17 | 33.35 | 37.97 | 37.74 | 39.24 | 36.23 | 35.16 | 35.52 | 33.08 | 35.90 | 37.26 | 37.12 |
| 四国 | | 32.79 | 31.38 | 32.56 | 30.26 | 29.08 | 34.29 | 35.31 | 30.82 | 33.75 | 32.43 | 34.74 | 35.24 | 31.95 |
| | 徳島県 | 24.57 | 31.47 | 33.49 | 35.06 | 24.98 | 32.71 | 29.88 | 41.52 | 30.60 | 29.37 | 31.13 | 41.03 | 37.86 |
| | 香川県 | 32.62 | 36.28 | 37.40 | 32.93 | 36.47 | 36.17 | 38.81 | 35.74 | 39.98 | 36.22 | 42.25 | 40.75 | 34.12 |
| | 愛媛県 | 34.76 | 30.10 | 28.74 | 26.58 | 27.88 | 30.01 | 32.91 | 26.24 | 34.78 | 33.47 | 32.40 | 33.04 | 30.84 |
| | 高知県 | 35.53 | 26.53 | 30.52 | 27.79 | 25.05 | 38.68 | 36.26 | 23.68 | 26.90 | 30.27 | 29.11 | 29.16 | 26.33 |
| 九州・沖縄 | | 28.67 | 29.92 | 28.56 | 29.73 | 30.28 | 29.71 | 30.85 | 29.02 | 29.80 | 29.70 | 30.82 | 29.78 | 29.43 |
| | 福岡県 | 30.45 | 30.99 | 29.43 | 29.87 | 31.19 | 30.54 | 30.30 | 30.84 | 30.66 | 30.58 | 29.03 | 27.91 | 29.61 |
| | 佐賀県 | 27.44 | 33.73 | 25.59 | 14.37 | 27.88 | 42.08 | 36.83 | 33.46 | 38.61 | 27.40 | 31.98 | 41.65 | 36.40 |
| | 長崎県 | 24.64 | 24.71 | 30.48 | 32.29 | 34.31 | 33.16 | 31.74 | 28.46 | 29.94 | 28.29 | 36.56 | 37.71 | 37.64 |
| | 熊本県 | 24.55 | 28.03 | 27.27 | 28.31 | 25.66 | 33.21 | 29.49 | 24.12 | 30.86 | 25.84 | 30.93 | 29.42 | 25.27 |
| | 大分県 | 25.27 | 24.60 | 33.93 | 27.84 | 26.40 | 27.18 | 34.78 | 33.77 | 24.45 | 30.68 | 43.42 | 34.95 | 27.78 |
| | 宮崎県 | 22.38 | 32.26 | 28.36 | 32.57 | 28.36 | 32.69 | 29.67 | 28.45 | 29.17 | 31.44 | 31.63 | 31.55 | 29.93 |
| | 鹿児島県 | 34.62 | 32.37 | 19.70 | 31.01 | 31.76 | 27.06 | 34.53 | 28.14 | 26.67 | 32.19 | 28.09 | 24.33 | 25.22 |
| | 沖縄県 | 29.13 | 26.81 | 19.17 | 28.56 | 25.83 | 21.74 | 24.79 | 17.76 | 19.39 | 18.05 | 20.74 | 20.33 | 21.76 |

※ “—” は物件数が1件のもの

物件数(既存戸建住宅)

単位:件

| | | R5.1月 | 2月 | 3月 | 4月 | 5月 | 6月 | 7月 | 8月 | 9月 | 10月 | 11月 | 12月 | R6.1月 |
|-----------|------|--------------|--------------|--------------|--------------|--------------|--------------|--------------|--------------|--------------|--------------|--------------|--------------|--------------|
| 全国 | | 2,644 | 3,171 | 3,579 | 3,284 | 3,248 | 3,493 | 3,665 | 2,785 | 3,568 | 3,783 | 3,308 | 3,485 | 3,024 |
| 北海道 | 北海道 | 136 | 169 | 213 | 199 | 206 | 228 | 236 | 179 | 270 | 294 | 256 | 252 | 190 |
| 東北 | | 123 | 141 | 159 | 157 | 139 | 166 | 176 | 142 | 178 | 201 | 145 | 196 | 123 |
| | 青森県 | 8 | 1 | 5 | 9 | 8 | 10 | 7 | 13 | 17 | 14 | 13 | 23 | 11 |
| | 岩手県 | 3 | 2 | 4 | 4 | 4 | 12 | 9 | 7 | 11 | 17 | 9 | 6 | 8 |
| | 宮城県 | 64 | 68 | 77 | 63 | 61 | 82 | 77 | 62 | 79 | 75 | 64 | 87 | 48 |
| | 秋田県 | 5 | 10 | 16 | 22 | 10 | 22 | 15 | 14 | 18 | 16 | 10 | 27 | 9 |
| | 山形県 | 18 | 25 | 18 | 20 | 26 | 15 | 22 | 18 | 19 | 29 | 19 | 21 | 16 |
| | 福島県 | 25 | 35 | 39 | 39 | 30 | 25 | 46 | 28 | 34 | 50 | 30 | 32 | 31 |
| 北関東・甲信越 | | 136 | 169 | 184 | 180 | 186 | 172 | 213 | 189 | 189 | 251 | 198 | 206 | 186 |
| | 茨城県 | 31 | 41 | 39 | 53 | 48 | 39 | 51 | 45 | 49 | 49 | 39 | 45 | 36 |
| | 栃木県 | 19 | 27 | 41 | 39 | 33 | 26 | 36 | 34 | 33 | 45 | 25 | 40 | 27 |
| | 群馬県 | 26 | 43 | 29 | 31 | 33 | 40 | 26 | 36 | 38 | 46 | 32 | 21 | 29 |
| | 新潟県 | 15 | 17 | 26 | 14 | 29 | 19 | 19 | 30 | 26 | 41 | 34 | 36 | 39 |
| | 山梨県 | 16 | 15 | 19 | 17 | 13 | 14 | 24 | 14 | 19 | 19 | 22 | 22 | 23 |
| | 長野県 | 29 | 26 | 30 | 26 | 30 | 34 | 57 | 30 | 24 | 51 | 46 | 42 | 32 |
| 首都圏 | | 888 | 980 | 1,089 | 969 | 1,016 | 1,066 | 1,090 | 762 | 1,038 | 1,119 | 889 | 994 | 880 |
| | 東京都 | 265 | 299 | 347 | 300 | 327 | 335 | 350 | 232 | 335 | 390 | 259 | 312 | 278 |
| | 千葉県 | 199 | 205 | 234 | 200 | 208 | 244 | 227 | 165 | 215 | 214 | 193 | 236 | 198 |
| | 埼玉県 | 179 | 209 | 216 | 190 | 205 | 217 | 221 | 185 | 210 | 213 | 201 | 200 | 171 |
| | 神奈川県 | 245 | 267 | 292 | 279 | 276 | 270 | 292 | 180 | 278 | 302 | 236 | 246 | 233 |
| 北陸 | | 39 | 48 | 47 | 50 | 41 | 55 | 77 | 52 | 74 | 65 | 61 | 83 | 71 |
| | 富山県 | 26 | 25 | 28 | 31 | 30 | 35 | 45 | 30 | 43 | 33 | 39 | 47 | 38 |
| | 石川県 | 5 | 15 | 9 | 11 | 5 | 8 | 18 | 16 | 17 | 23 | 14 | 28 | 22 |
| | 福井県 | 8 | 8 | 10 | 8 | 6 | 12 | 14 | 6 | 14 | 9 | 8 | 8 | 11 |
| 中部圏 | | 225 | 299 | 345 | 278 | 296 | 288 | 303 | 238 | 296 | 328 | 284 | 293 | 280 |
| | 静岡県 | 39 | 54 | 73 | 43 | 58 | 58 | 63 | 43 | 51 | 65 | 70 | 55 | 58 |
| | 愛知県 | 146 | 173 | 200 | 165 | 175 | 169 | 165 | 144 | 175 | 185 | 158 | 178 | 165 |
| | 岐阜県 | 19 | 31 | 40 | 31 | 28 | 29 | 32 | 25 | 38 | 35 | 27 | 34 | 29 |
| | 三重県 | 21 | 41 | 32 | 39 | 35 | 32 | 43 | 26 | 32 | 43 | 29 | 26 | 28 |
| 近畿圏 | | 717 | 850 | 988 | 959 | 904 | 991 | 1,015 | 727 | 963 | 987 | 942 | 922 | 850 |
| | 滋賀県 | 64 | 51 | 61 | 65 | 55 | 59 | 64 | 53 | 72 | 82 | 84 | 62 | 59 |
| | 京都府 | 111 | 118 | 159 | 148 | 120 | 153 | 159 | 93 | 149 | 133 | 148 | 145 | 119 |
| | 大阪府 | 294 | 358 | 416 | 411 | 398 | 405 | 433 | 330 | 415 | 404 | 379 | 370 | 365 |
| | 兵庫県 | 177 | 227 | 244 | 236 | 233 | 259 | 242 | 165 | 215 | 255 | 224 | 232 | 217 |
| | 奈良県 | 49 | 73 | 80 | 70 | 72 | 85 | 84 | 62 | 76 | 76 | 71 | 77 | 59 |
| | 和歌山県 | 22 | 23 | 28 | 29 | 26 | 30 | 33 | 24 | 36 | 37 | 36 | 36 | 31 |
| 中国 | | 126 | 190 | 190 | 176 | 163 | 168 | 209 | 184 | 194 | 188 | 201 | 190 | 170 |
| | 鳥取県 | 4 | 13 | 12 | 6 | 7 | 6 | 7 | 10 | 5 | 10 | 10 | 11 | 9 |
| | 島根県 | 5 | 12 | 10 | 9 | 4 | 7 | 2 | 7 | 6 | 9 | 8 | 6 | 3 |
| | 岡山県 | 46 | 72 | 73 | 60 | 61 | 63 | 82 | 63 | 74 | 70 | 72 | 69 | 58 |
| | 広島県 | 45 | 50 | 66 | 60 | 58 | 58 | 74 | 57 | 59 | 68 | 71 | 71 | 61 |
| | 山口県 | 26 | 43 | 29 | 41 | 33 | 34 | 44 | 47 | 50 | 31 | 40 | 33 | 39 |
| 四国 | | 47 | 67 | 53 | 66 | 48 | 59 | 59 | 43 | 61 | 58 | 57 | 62 | 50 |
| | 徳島県 | 5 | 11 | 10 | 6 | 5 | 12 | 4 | 4 | 11 | 13 | 6 | 6 | 7 |
| | 香川県 | 23 | 19 | 15 | 28 | 12 | 16 | 17 | 17 | 18 | 15 | 19 | 19 | 17 |
| | 愛媛県 | 9 | 24 | 14 | 20 | 20 | 17 | 22 | 12 | 18 | 15 | 18 | 22 | 15 |
| | 高知県 | 10 | 13 | 14 | 12 | 11 | 14 | 16 | 10 | 14 | 15 | 14 | 15 | 11 |
| 九州・沖縄 | | 207 | 258 | 311 | 250 | 249 | 300 | 287 | 269 | 305 | 292 | 275 | 287 | 224 |
| | 福岡県 | 115 | 145 | 172 | 146 | 151 | 168 | 144 | 144 | 147 | 163 | 133 | 146 | 106 |
| | 佐賀県 | 10 | 13 | 11 | 5 | 5 | 10 | 13 | 12 | 24 | 6 | 16 | 14 | 14 |
| | 長崎県 | 12 | 21 | 21 | 19 | 18 | 25 | 25 | 19 | 24 | 17 | 24 | 21 | 22 |
| | 熊本県 | 16 | 34 | 42 | 24 | 27 | 33 | 24 | 38 | 26 | 26 | 24 | 36 | 36 |
| | 大分県 | 17 | 13 | 24 | 14 | 12 | 21 | 27 | 11 | 14 | 30 | 16 | 25 | 9 |
| | 宮崎県 | 16 | 12 | 16 | 21 | 11 | 17 | 22 | 15 | 26 | 24 | 36 | 15 | 13 |
| | 鹿児島県 | 13 | 13 | 14 | 14 | 18 | 14 | 13 | 17 | 25 | 16 | 15 | 20 | 13 |
| | 沖縄県 | 8 | 7 | 11 | 7 | 7 | 12 | 19 | 13 | 19 | 10 | 11 | 10 | 11 |