

指定流通機構の物件動向（令和5年7月）

この調査は、全国の指定流通機構に売買の成約報告があった取引事例のうち既存住宅に関するデータを公益財団法人不動産流通推進センターにおいて集計したものである。

1. 全国の既存住宅の状況

令和5年7月の全国の既存マンションの成約価格は前年同月比で7.75%上昇、成約㎡単価は7.34%上昇し、ともに38ヶ月連続してプラスとなった。専有面積は前年同月比で4ヶ月ぶりにマイナスに転じた。築年数は前年同月比で26ヶ月連続してプラスとなった。物件数は前年同月比で2ヶ月連続してプラスとなった。

R5.7月の全国既存マンション成約物件概況

| | | | | |
|------|----------|-------|---------|---|
| 成約価格 | 3,629 万円 | 前年同月比 | 7.75 % | ↑ |
| ㎡単価 | 55.42 万円 | 前年同月比 | 7.34 % | ↑ |
| 専有面積 | 66.57 ㎡ | 前年同月比 | -0.16 % | → |
| 築年数 | 24.68 年 | 前年同月比 | 2.79 % | ↗ |
| 件数 | 6,069 件 | 前年同月比 | 3.14 % | ↗ |

令和5年7月の全国の既存戸建住宅の成約価格は前年同月比で4ヶ月連続してマイナスとなった。建物面積は前年同月比でふたたびプラスに転じた。土地面積は前年同月比でふたたびプラスに転じた。築年数は前年同月比で18ヶ月連続してプラスとなった。物件数は前年同月比で3ヶ月連続してプラスとなった。

R5.7月の全国既存戸建住宅成約物件概況

| | | | | |
|------|----------|-------|---------|---|
| 成約価格 | 2,591 万円 | 前年同月比 | -2.56 % | ↘ |
| 建物面積 | 112.30 ㎡ | 前年同月比 | 0.56 % | → |
| 土地面積 | 196.31 ㎡ | 前年同月比 | 0.01 % | → |
| 築年数 | 27.65 年 | 前年同月比 | 7.25 % | ↑ |
| 件数 | 3,665 件 | 前年同月比 | 9.93 % | ↗ |

<凡例>

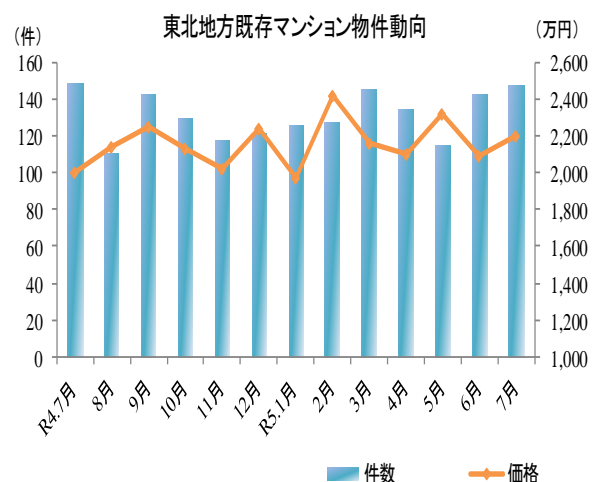
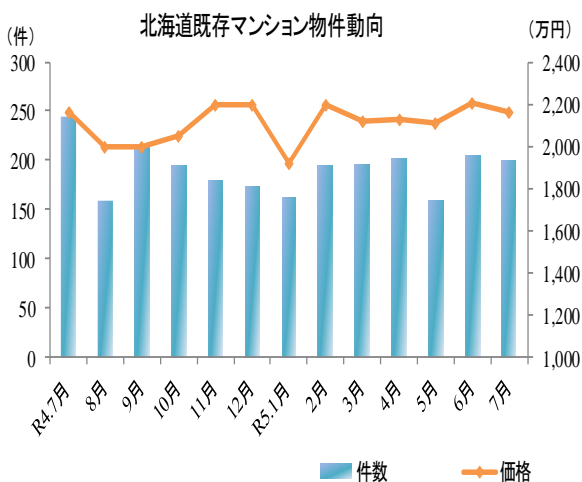
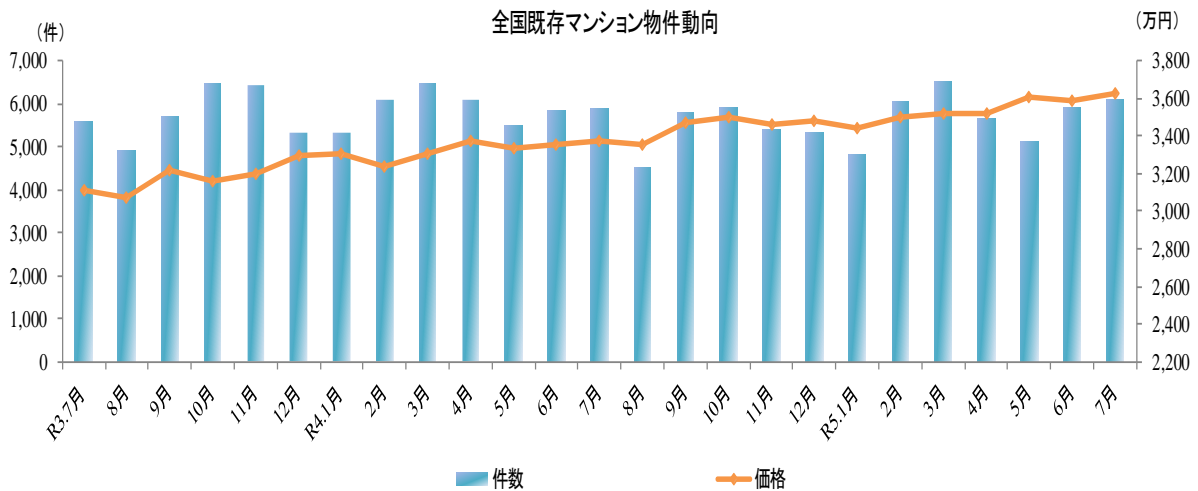
成約価格・㎡単価
 ・面積・築年数 : ↑ 3% ~ ↗ 1% ~ 3% → -1% ~ 1% ↘ -3% ~ -1% ↓ ~ -3%

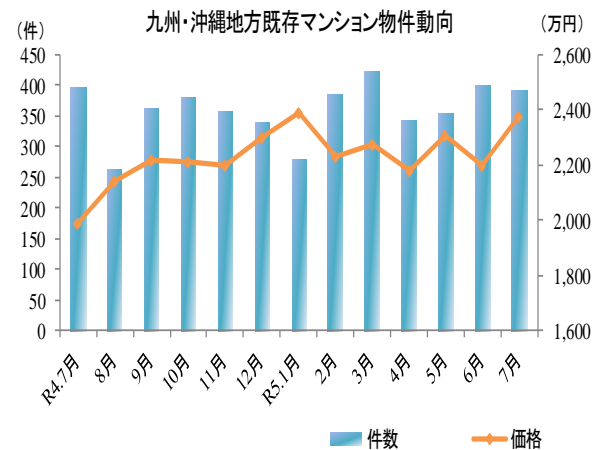
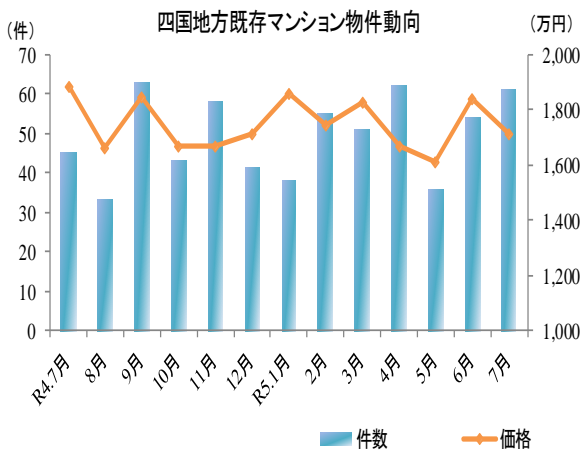
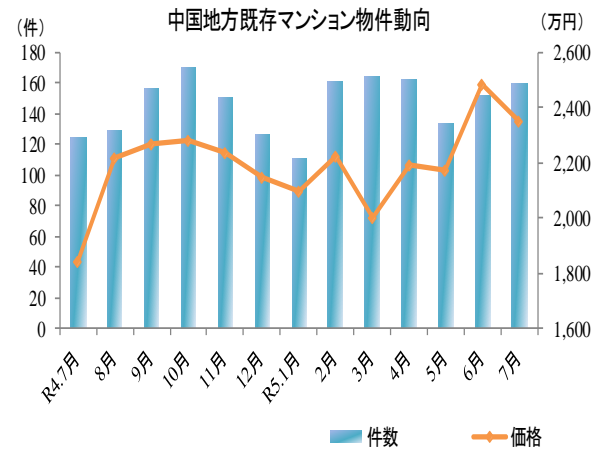
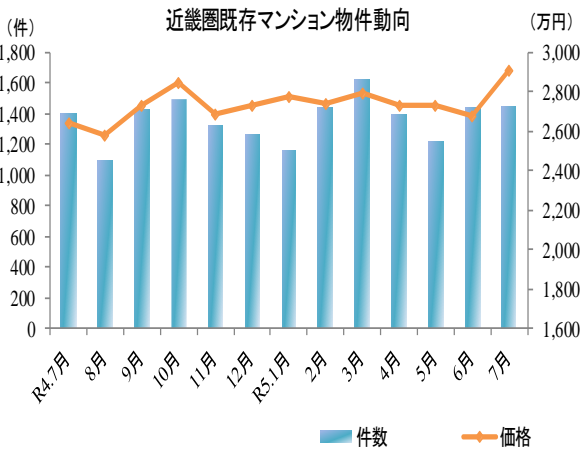
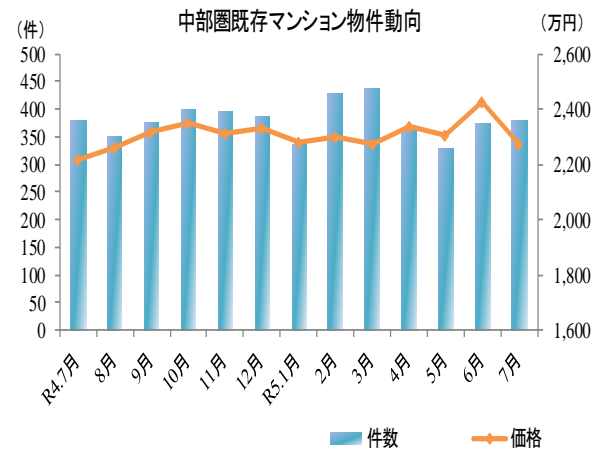
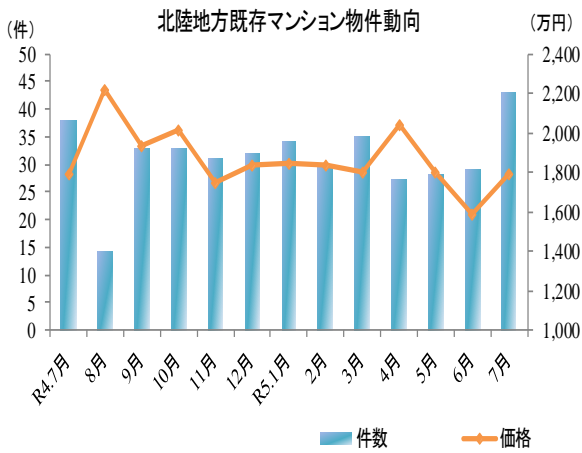
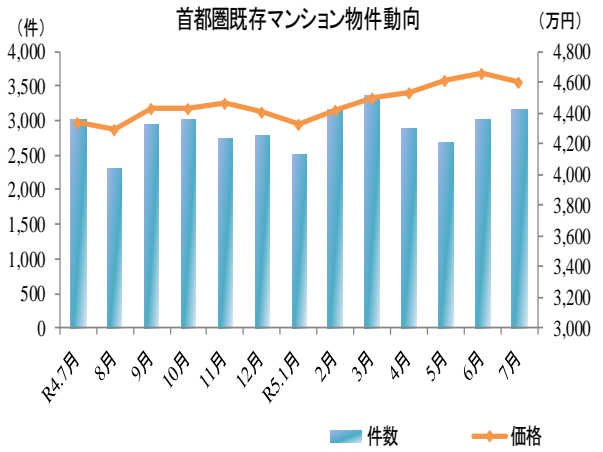
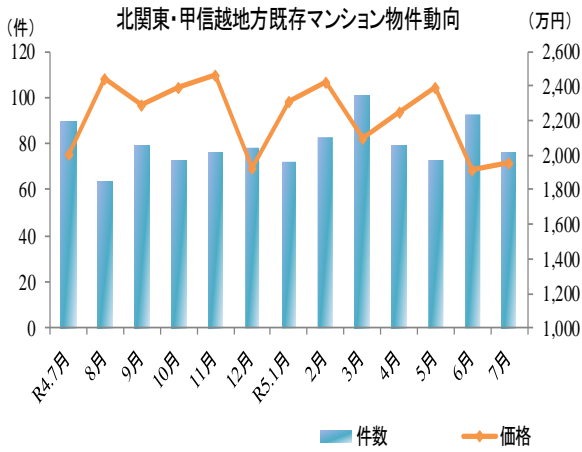
件数 : ↑ 10% ~ ↗ 3% ~ 10% → -3% ~ 3% ↘ -10% ~ -3% ↓ ~ -10%

2. 全国地域別の既存マンションの動向

R5.7月の地域別の既存マンション動向

| 地域 | 成約価格 (万円) | 前年同月比 (%) | 件数 (件) | 前年同月比 (%) |
|---------|--------------|--------------|-----------|--------------|
| 全国 | 3,629 | 7.75 ↑ | 6,069 | 3.14 ↗ |
| 北海道 | 2,160 | -0.14 → | 199 | -18.44 ↓ |
| 東北 | 2,199 | 9.79 ↑ | 147 | -0.68 → |
| 北関東・甲信越 | 1,953 | -2.59 ↘ | 76 | -15.56 ↓ |
| 首都圏 | 4,598 | 5.92 ↑ | 3,175 | 5.24 ↗ |
| 北陸 | 1,790 | -0.06 → | 43 | 13.16 ↑ |
| 中部圏 | 2,276 | 2.71 ↗ | 378 | -0.79 → |
| 近畿圏 | 2,903 | 9.92 ↑ | 1,442 | 3.00 ↗ |
| 中国 | 2,348 | 27.33 ↑ | 159 | 28.23 ↑ |
| 四国 | 1,709 | -9.24 ↓ | 61 | 35.56 ↑ |
| 九州・沖縄 | 2,375 | 19.47 ↑ | 389 | -2.02 → |

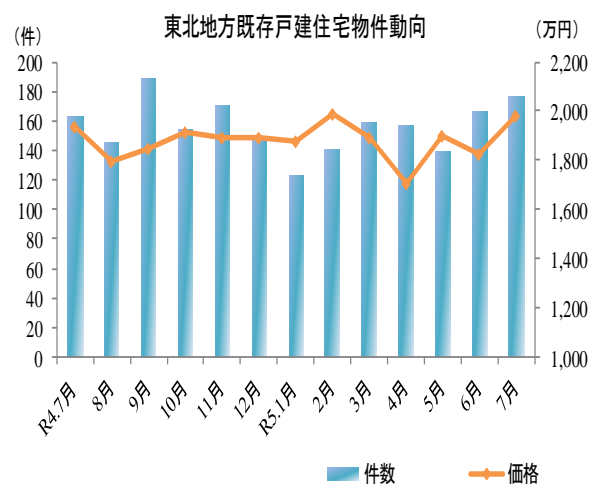
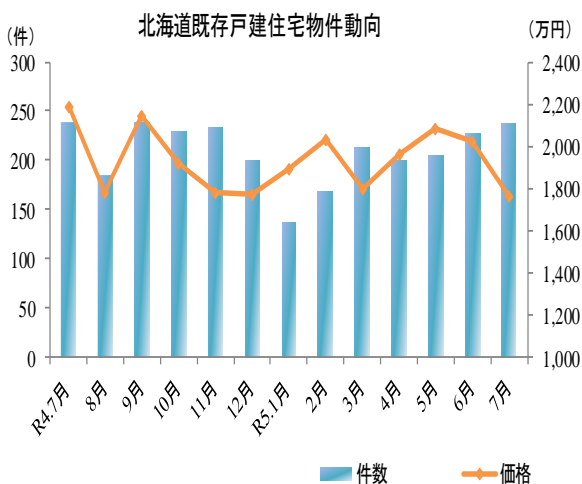
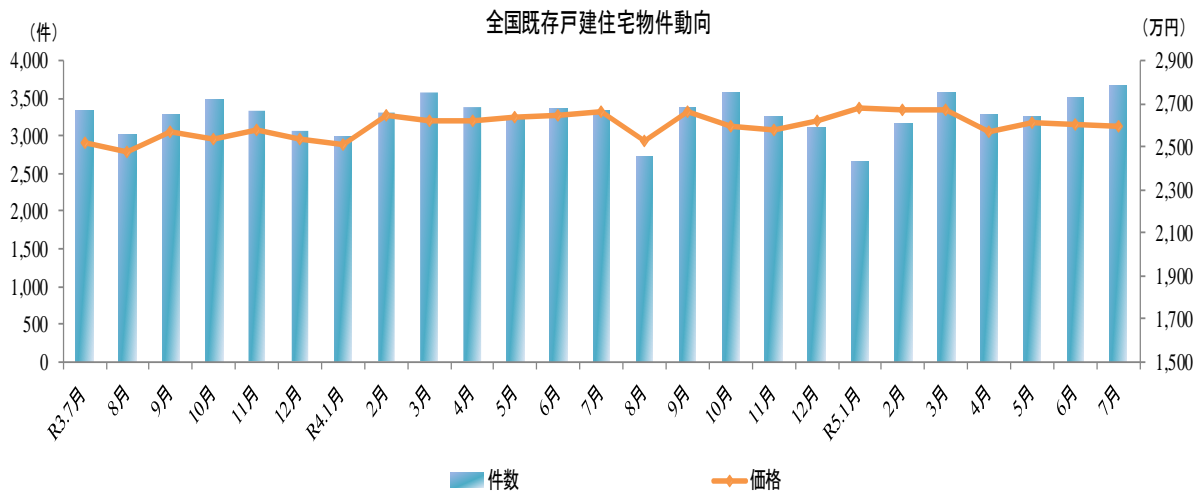


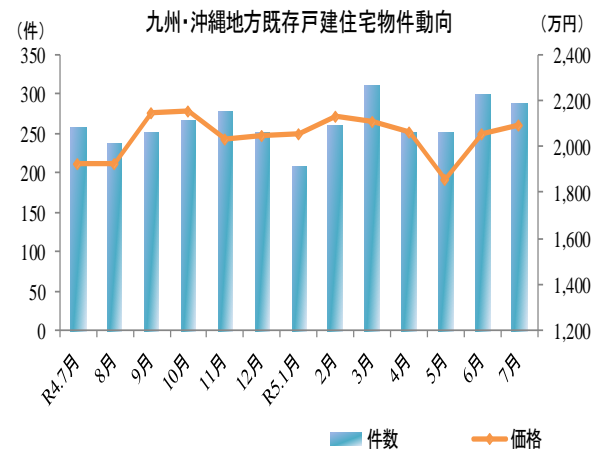
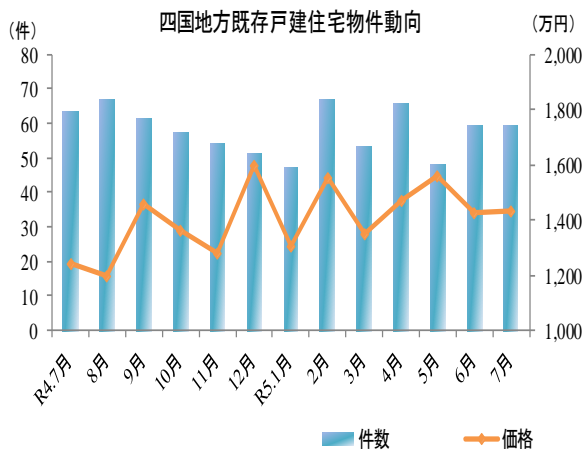
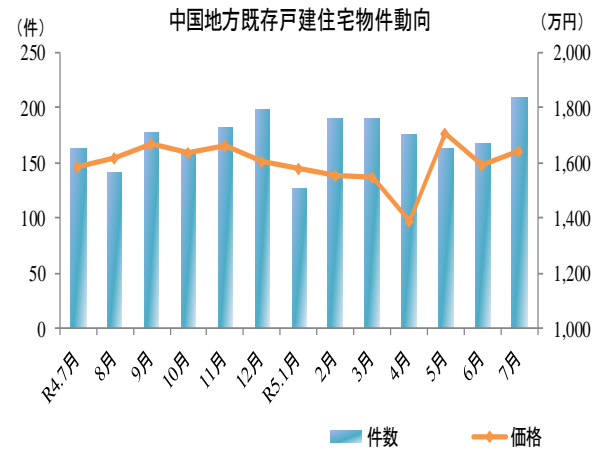
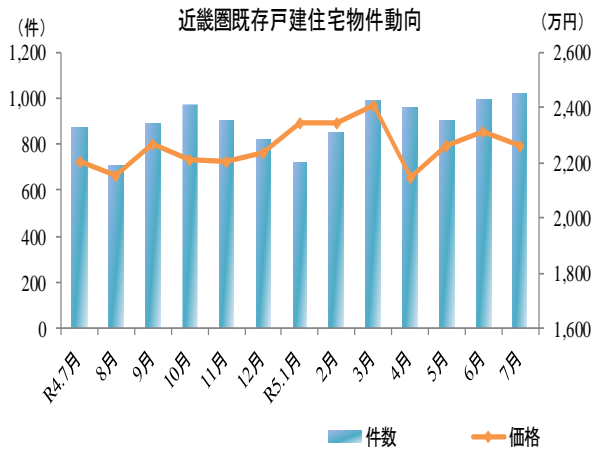
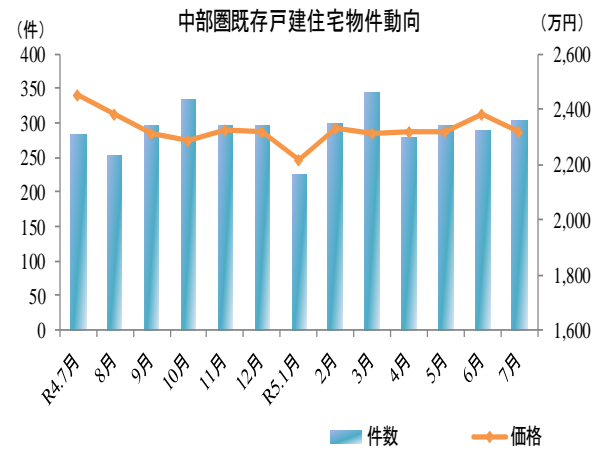
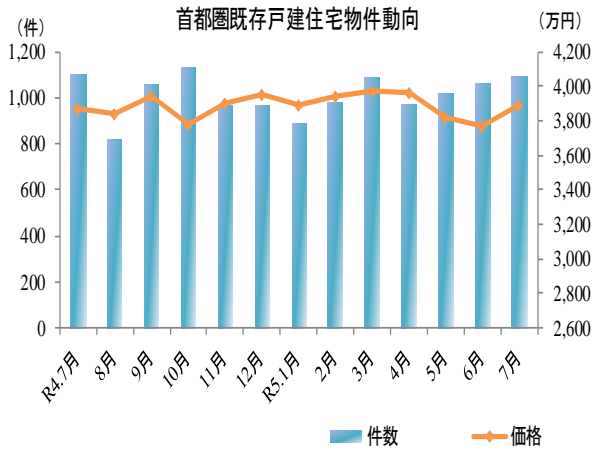
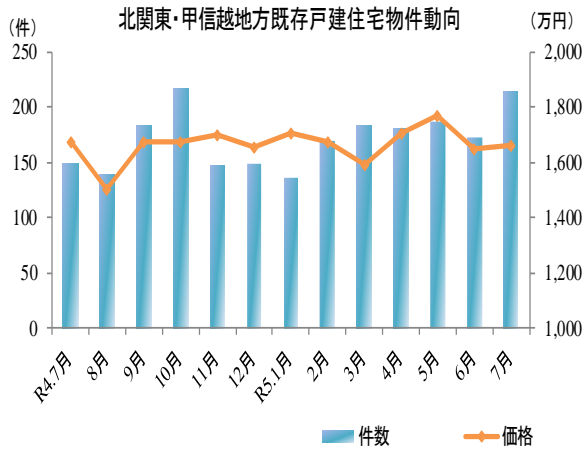


3. 全国地域別の既存戸建住宅の動向

R5.7月の地域別の既存戸建住宅動向

| 地域 | 成約価格 (万円) | 前年同月比 (%) | | 件数 (件) | 前年同月比 (%) | |
|---------|--------------|--------------|---|-----------|--------------|---|
| 全国 | 2,591 | -2.56 | 👇 | 3,665 | 9.93 | 👉 |
| 北海道 | 1,762 | -19.43 | 👇 | 236 | -1.26 | 👉 |
| 東北 | 1,982 | 2.43 | 👉 | 176 | 7.98 | 👉 |
| 北関東・甲信越 | 1,660 | -0.90 | 👉 | 213 | 43.92 | 👆 |
| 首都圏 | 3,895 | 0.67 | 👉 | 1,090 | -1.27 | 👉 |
| 北陸 | 1,383 | 0.14 | 👉 | 77 | 87.80 | 👆 |
| 中部圏 | 2,318 | -5.50 | 👇 | 303 | 7.07 | 👉 |
| 近畿圏 | 2,261 | 2.54 | 👉 | 1,015 | 16.13 | 👆 |
| 中国 | 1,642 | 3.53 | 👆 | 209 | 29.01 | 👆 |
| 四国 | 1,429 | 15.06 | 👆 | 59 | -6.35 | 👇 |
| 九州・沖縄 | 2,095 | 8.83 | 👆 | 287 | 11.67 | 👆 |





本調査は、指定流通機構（東日本、中部圏、近畿圏及び西日本）からレインズ情報の提供を受けて独自に作成したものであり、各指定流通機構が公表しているデータの内容とは異なる。

<データについて>

◆集計対象

| | 対 象 |
|-------|--|
| マンション | 売買物件の中古マンション (中古タウンハウス、中古リゾートマンションは含まない。) |
| 戸 建 | 売買物件の中古一戸建住宅（土地権利が所有権のもの） (中古テラスハウスは含まない) |

※ データは当月の月初から月末まで成約報告されたもので、築年数等の欠損値等については原則として、集計対象から除外している。

※ データの価格、㎡単価、面積、築年数は平均値である。

<地域区分について>

| ブ ロ ッ ク | 範 囲 |
|---------|----------------------------------|
| 北海道 | 北海道 |
| 東北 | 青森県、岩手県、宮城県、秋田県、山形県、福島県 |
| 北関東・甲信越 | 茨城県、栃木県、群馬県、新潟県、山梨県、長野県 |
| 首都圏 | 東京都、千葉県、埼玉県、神奈川県 |
| 北陸 | 富山県、石川県、福井県 |
| 中部圏 | 愛知県、岐阜県、三重県、静岡県 |
| 近畿圏 | 滋賀県、京都府、大阪府、兵庫県、奈良県、和歌山県 |
| 中国 | 鳥取県、島根県、岡山県、広島県、山口県 |
| 四国 | 徳島県、香川県、愛媛県、高知県 |
| 九州・沖縄 | 福岡県、佐賀県、長崎県、熊本県、大分県、宮崎県、鹿児島県、沖縄県 |

成約価格(既存マンション)

単位:万円

| | | R4.7月 | 8月 | 9月 | 10月 | 11月 | 12月 | R5.1月 | 2月 | 3月 | 4月 | 5月 | 6月 | 7月 |
|-----------|------|--------------|--------------|--------------|--------------|--------------|--------------|--------------|--------------|--------------|--------------|--------------|--------------|--------------|
| 全国 | | 3,368 | 3,352 | 3,465 | 3,502 | 3,459 | 3,479 | 3,440 | 3,498 | 3,523 | 3,523 | 3,601 | 3,585 | 3,629 |
| 北海道 | 北海道 | 2,163 | 1,993 | 2,001 | 2,048 | 2,193 | 2,198 | 1,919 | 2,198 | 2,117 | 2,129 | 2,112 | 2,207 | 2,160 |
| 東北 | | 2,003 | 2,135 | 2,253 | 2,127 | 2,016 | 2,243 | 1,967 | 2,413 | 2,160 | 2,099 | 2,321 | 2,090 | 2,199 |
| | 青森県 | — | 1,235 | 1,783 | 2,477 | 1,373 | 1,486 | 860 | 1,480 | — | 1,997 | 1,553 | 2,118 | — |
| | 岩手県 | 1,540 | 2,460 | 1,704 | 2,786 | 1,481 | 2,145 | 1,518 | 1,456 | 1,862 | 1,770 | 2,544 | 1,792 | 1,984 |
| | 宮城県 | 2,168 | 2,338 | 2,422 | 2,258 | 2,183 | 2,423 | 2,141 | 2,537 | 2,314 | 2,329 | 2,463 | 2,192 | 2,291 |
| | 秋田県 | 1,283 | 852 | 1,228 | 887 | 810 | 403 | 1,221 | — | 1,307 | — | 1,125 | 1,982 | 1,993 |
| | 山形県 | 1,640 | 1,855 | 950 | — | 2,420 | — | 1,879 | — | — | 1,173 | 2,169 | 1,478 | 1,738 |
| | 福島県 | 1,539 | 1,716 | 2,013 | 1,144 | 2,202 | 1,775 | 2,249 | 2,371 | 1,828 | 1,638 | 1,656 | 1,749 | 1,914 |
| 北関東・甲信越 | | 2,005 | 2,440 | 2,296 | 2,392 | 2,462 | 1,930 | 2,313 | 2,426 | 2,103 | 2,256 | 2,397 | 1,915 | 1,953 |
| | 茨城県 | 2,076 | 2,576 | 2,627 | 2,615 | 2,544 | 1,881 | 2,223 | 3,129 | 1,902 | 2,797 | 2,560 | 1,760 | 2,244 |
| | 栃木県 | 2,161 | 2,719 | 2,161 | 2,230 | 1,977 | 2,228 | 1,554 | 2,273 | 1,388 | 1,435 | 2,048 | 2,319 | 2,061 |
| | 群馬県 | 1,449 | 1,565 | 1,274 | 812 | 2,147 | 1,085 | 1,592 | 2,377 | 1,566 | 2,095 | 1,664 | 1,046 | 812 |
| | 新潟県 | 2,040 | 1,885 | 942 | 1,455 | 1,582 | 1,297 | 1,640 | 1,539 | 1,830 | 1,672 | 1,946 | 1,092 | 1,364 |
| | 山梨県 | 1,178 | 1,250 | 1,290 | 685 | 1,802 | 2,030 | 1,704 | 1,305 | 1,121 | 1,559 | 1,650 | 740 | 1,518 |
| | 長野県 | 2,283 | 3,255 | 3,748 | 3,872 | 3,624 | 2,743 | 3,549 | 2,247 | 3,826 | 2,789 | 3,539 | 4,232 | 2,633 |
| 首都圏 | | 4,341 | 4,297 | 4,433 | 4,432 | 4,463 | 4,408 | 4,331 | 4,419 | 4,495 | 4,539 | 4,617 | 4,665 | 4,598 |
| | 東京都 | 5,374 | 5,410 | 5,420 | 5,606 | 5,580 | 5,406 | 5,397 | 5,474 | 5,516 | 5,741 | 5,841 | 5,774 | 5,645 |
| | 千葉県 | 2,674 | 2,716 | 2,794 | 2,595 | 2,560 | 2,730 | 2,676 | 2,833 | 2,759 | 2,676 | 2,781 | 2,746 | 2,724 |
| | 埼玉県 | 2,846 | 2,770 | 3,100 | 2,803 | 2,762 | 2,662 | 2,717 | 2,822 | 3,021 | 2,812 | 2,849 | 2,919 | 3,021 |
| | 神奈川県 | 3,468 | 3,417 | 3,734 | 3,448 | 3,744 | 3,628 | 3,515 | 3,691 | 3,691 | 3,633 | 3,662 | 3,775 | 3,797 |
| 北陸 | | 1,791 | 2,214 | 1,931 | 2,017 | 1,747 | 1,835 | 1,847 | 1,835 | 1,804 | 2,043 | 1,802 | 1,584 | 1,790 |
| | 富山県 | 2,100 | 1,748 | 1,523 | 2,543 | 2,450 | 1,481 | 1,942 | 2,367 | 2,158 | 2,152 | 1,762 | 1,030 | 1,848 |
| | 石川県 | 1,648 | 3,380 | 1,946 | 1,928 | 1,483 | 2,002 | 1,940 | 1,556 | 1,626 | 1,848 | 1,807 | 1,810 | 1,720 |
| | 福井県 | 1,957 | 0 | 2,565 | 862 | 1,538 | — | 1,543 | 1,275 | 2,250 | 2,598 | 1,870 | 1,710 | 1,965 |
| 中部圏 | | 2,216 | 2,258 | 2,318 | 2,348 | 2,313 | 2,331 | 2,278 | 2,297 | 2,276 | 2,335 | 2,304 | 2,425 | 2,276 |
| | 静岡県 | 1,983 | 1,631 | 1,633 | 2,123 | 2,610 | 2,134 | 2,161 | 1,783 | 2,253 | 1,510 | 1,837 | 1,988 | 1,877 |
| | 愛知県 | 2,266 | 2,335 | 2,407 | 2,400 | 2,311 | 2,398 | 2,341 | 2,352 | 2,311 | 2,447 | 2,322 | 2,516 | 2,364 |
| | 岐阜県 | 2,086 | 1,564 | 2,366 | 2,016 | 2,016 | 1,766 | 1,979 | 2,135 | 1,661 | 1,946 | 2,968 | 2,038 | 1,801 |
| | 三重県 | 1,863 | 2,154 | 1,990 | 1,767 | 1,877 | 1,830 | 1,478 | 1,955 | 1,896 | 1,982 | 2,470 | 1,799 | 1,862 |
| 近畿圏 | | 2,641 | 2,576 | 2,731 | 2,849 | 2,687 | 2,727 | 2,770 | 2,742 | 2,788 | 2,728 | 2,728 | 2,679 | 2,903 |
| | 滋賀県 | 2,226 | 2,302 | 2,656 | 2,529 | 1,991 | 2,080 | 2,419 | 2,369 | 2,330 | 2,445 | 2,539 | 2,482 | 2,632 |
| | 京都府 | 3,014 | 2,486 | 2,847 | 3,284 | 2,677 | 2,959 | 2,673 | 2,944 | 2,806 | 2,764 | 2,740 | 2,503 | 3,131 |
| | 大阪府 | 2,763 | 2,760 | 2,969 | 3,021 | 2,955 | 2,922 | 3,086 | 2,909 | 2,991 | 2,968 | 2,965 | 2,893 | 3,055 |
| | 兵庫県 | 2,440 | 2,438 | 2,483 | 2,595 | 2,440 | 2,599 | 2,427 | 2,565 | 2,668 | 2,490 | 2,536 | 2,581 | 2,746 |
| | 奈良県 | 1,982 | 2,093 | 1,716 | 1,537 | 1,650 | 1,569 | 2,033 | 1,594 | 1,516 | 1,581 | 1,650 | 1,711 | 1,845 |
| | 和歌山県 | 1,130 | 986 | 1,140 | 1,272 | 1,501 | 1,451 | 1,118 | 1,641 | 1,419 | 1,221 | 1,054 | 1,033 | 2,176 |
| 中国 | | 1,844 | 2,218 | 2,268 | 2,281 | 2,238 | 2,149 | 2,096 | 2,224 | 1,997 | 2,188 | 2,172 | 2,485 | 2,348 |
| | 鳥取県 | 1,875 | 1,549 | 638 | 1,140 | 1,055 | 2,350 | 2,010 | 1,800 | 1,763 | 1,526 | 1,955 | 2,122 | 1,880 |
| | 島根県 | 1,960 | 2,128 | 1,727 | 2,136 | 2,225 | 1,880 | 2,020 | 2,045 | 1,975 | 2,273 | 2,020 | 1,733 | 2,530 |
| | 岡山県 | 1,475 | 1,991 | 2,418 | 2,134 | 1,882 | 2,048 | 1,773 | 2,257 | 1,967 | 2,295 | 1,808 | 2,410 | 2,377 |
| | 広島県 | 2,063 | 2,440 | 2,484 | 2,499 | 2,444 | 2,324 | 2,369 | 2,294 | 2,149 | 2,328 | 2,509 | 2,705 | 2,504 |
| | 山口県 | 1,468 | 1,215 | 1,421 | 1,885 | 1,910 | 1,597 | 1,773 | 1,617 | 1,580 | 1,416 | 1,524 | 1,944 | 1,465 |
| 四国 | | 1,883 | 1,662 | 1,845 | 1,664 | 1,668 | 1,710 | 1,856 | 1,744 | 1,826 | 1,667 | 1,610 | 1,838 | 1,709 |
| | 徳島県 | 1,655 | 818 | 1,578 | 1,522 | 2,115 | 1,960 | 1,727 | 1,758 | 1,210 | 2,513 | 2,960 | 1,578 | 2,135 |
| | 香川県 | 1,945 | 1,980 | 1,673 | 1,310 | 1,307 | 1,768 | 1,623 | 1,574 | 1,847 | 1,529 | 1,575 | 1,989 | 1,419 |
| | 愛媛県 | 1,726 | 1,628 | 1,798 | 1,730 | 1,890 | 1,455 | 2,167 | 1,593 | 1,731 | 1,647 | 1,373 | 1,653 | 1,923 |
| | 高知県 | 2,055 | 1,603 | 2,358 | 2,551 | 1,908 | 1,885 | 2,005 | 2,273 | 2,048 | 1,793 | 1,692 | 1,781 | 1,961 |
| 九州・沖縄 | | 1,988 | 2,143 | 2,218 | 2,207 | 2,194 | 2,297 | 2,388 | 2,229 | 2,274 | 2,177 | 2,305 | 2,194 | 2,375 |
| | 福岡県 | 1,928 | 2,159 | 2,146 | 2,209 | 2,226 | 2,274 | 2,362 | 2,218 | 2,295 | 2,123 | 2,291 | 2,162 | 2,414 |
| | 佐賀県 | 1,768 | 2,148 | 1,971 | — | 1,733 | 1,685 | 3,130 | 1,470 | 1,408 | 1,673 | 2,169 | 1,578 | 1,607 |
| | 長崎県 | 3,446 | 1,625 | 1,522 | 2,157 | 2,724 | 2,228 | 2,063 | 1,604 | 1,615 | 2,101 | 3,186 | 2,264 | 2,520 |
| | 熊本県 | 1,296 | 1,736 | 2,104 | 1,397 | 1,882 | 1,481 | 1,312 | 1,590 | 1,976 | 1,877 | 1,980 | 1,660 | 1,628 |
| | 大分県 | 1,922 | 1,801 | 2,432 | 2,062 | 1,369 | 2,296 | 1,393 | 2,139 | 1,623 | 2,425 | 1,962 | 2,003 | 1,534 |
| | 宮崎県 | 2,466 | 2,153 | 1,480 | 2,583 | 794 | 1,824 | 2,015 | 1,696 | 1,840 | 1,909 | 1,686 | 1,414 | 2,293 |
| | 鹿児島県 | 2,554 | 2,302 | 3,064 | 2,516 | 2,116 | 2,697 | 2,986 | 2,377 | 2,532 | 2,355 | 2,512 | 2,338 | 2,092 |
| | 沖縄県 | 2,920 | 2,697 | 3,368 | 2,938 | 3,336 | 3,346 | 3,614 | 3,220 | 3,371 | 2,986 | 2,968 | 3,279 | 3,394 |

※ “—” は物件数が1件のもの

㎡単価(既存マンション)

単位:万円

| | R4.7月 | 8月 | 9月 | 10月 | 11月 | 12月 | R5.1月 | 2月 | 3月 | 4月 | 5月 | 6月 | 7月 |
|-----------|--------------|--------------|--------------|--------------|--------------|--------------|--------------|--------------|--------------|--------------|--------------|--------------|--------------|
| 全国 | 51.63 | 50.84 | 52.17 | 53.26 | 52.46 | 53.43 | 52.89 | 52.95 | 53.61 | 53.39 | 54.01 | 54.35 | 55.42 |
| 北海道 | 28.08 | 26.15 | 26.08 | 26.06 | 28.19 | 28.88 | 24.72 | 26.93 | 26.96 | 27.98 | 27.78 | 28.87 | 27.57 |
| 東北 | 28.29 | 29.40 | 31.11 | 29.89 | 28.45 | 30.75 | 28.50 | 32.98 | 29.99 | 29.64 | 32.42 | 29.29 | 30.49 |
| 青森県 | — | 17.11 | 32.55 | 32.10 | 18.55 | 22.02 | 15.90 | 20.47 | — | 25.10 | 22.97 | 29.52 | — |
| 岩手県 | 22.13 | 31.51 | 24.39 | 35.93 | 22.42 | 28.24 | 23.85 | 19.86 | 26.75 | 26.00 | 33.79 | 26.48 | 24.68 |
| 宮城県 | 30.54 | 32.51 | 33.02 | 31.66 | 30.84 | 33.04 | 30.89 | 34.90 | 31.77 | 32.82 | 34.47 | 30.58 | 32.37 |
| 秋田県 | 17.27 | 12.82 | 19.52 | 14.43 | 12.80 | 9.90 | 18.01 | — | 19.59 | — | 14.80 | 24.76 | 26.47 |
| 山形県 | 20.50 | 25.75 | 14.10 | — | 31.18 | — | 27.15 | — | — | 16.55 | 27.77 | 20.85 | 25.03 |
| 福島県 | 22.11 | 22.81 | 26.65 | 18.98 | 29.51 | 24.37 | 29.53 | 28.96 | 25.78 | 22.97 | 24.08 | 26.04 | 24.67 |
| 北関東・甲信越 | 27.33 | 31.17 | 30.48 | 29.46 | 31.07 | 26.42 | 29.68 | 31.09 | 27.86 | 30.72 | 31.10 | 25.88 | 26.07 |
| 茨城県 | 25.98 | 30.34 | 34.06 | 30.91 | 30.95 | 25.23 | 28.46 | 37.46 | 24.77 | 38.01 | 29.87 | 23.03 | 28.36 |
| 栃木県 | 27.83 | 36.20 | 28.61 | 29.56 | 27.09 | 30.18 | 23.13 | 29.69 | 20.28 | 21.91 | 27.22 | 32.26 | 27.74 |
| 群馬県 | 20.44 | 20.35 | 21.25 | 12.92 | 26.19 | 18.41 | 23.73 | 31.57 | 23.52 | 26.76 | 26.49 | 14.16 | 11.83 |
| 新潟県 | 28.04 | 25.44 | 15.66 | 20.56 | 20.19 | 20.29 | 23.04 | 22.65 | 25.81 | 23.14 | 26.89 | 17.21 | 20.19 |
| 山梨県 | 21.74 | 19.80 | 20.13 | 11.20 | 22.30 | 27.34 | 23.14 | 19.15 | 17.56 | 21.93 | 19.20 | 11.48 | 20.64 |
| 長野県 | 34.46 | 42.11 | 45.84 | 44.73 | 45.91 | 34.38 | 41.40 | 29.94 | 46.05 | 36.75 | 47.50 | 52.72 | 34.89 |
| 首都圏 | 68.91 | 67.66 | 69.20 | 70.26 | 70.06 | 70.55 | 69.39 | 69.69 | 70.74 | 71.14 | 71.44 | 73.15 | 72.80 |
| 東京都 | 89.19 | 88.99 | 88.60 | 92.46 | 91.57 | 90.56 | 90.09 | 90.35 | 90.57 | 93.96 | 94.05 | 94.22 | 93.24 |
| 千葉県 | 35.67 | 36.43 | 37.42 | 34.84 | 33.27 | 36.43 | 35.99 | 37.85 | 37.59 | 35.78 | 36.54 | 37.48 | 37.33 |
| 埼玉県 | 41.08 | 39.75 | 44.12 | 40.50 | 40.98 | 39.04 | 39.70 | 41.26 | 44.17 | 39.89 | 41.02 | 42.07 | 43.69 |
| 神奈川県 | 51.28 | 50.67 | 54.66 | 51.50 | 54.40 | 53.39 | 53.37 | 54.52 | 53.89 | 53.28 | 53.27 | 54.88 | 55.86 |
| 北陸 | 23.31 | 29.24 | 26.69 | 25.80 | 23.88 | 23.55 | 24.96 | 25.25 | 24.81 | 28.88 | 25.72 | 22.53 | 24.62 |
| 富山県 | 25.68 | 24.34 | 21.27 | 28.98 | 30.95 | 20.64 | 23.65 | 30.26 | 27.09 | 28.50 | 24.63 | 16.93 | 26.80 |
| 石川県 | 21.88 | 41.50 | 27.34 | 25.78 | 22.21 | 24.90 | 27.11 | 22.93 | 24.13 | 28.45 | 26.95 | 24.34 | 23.30 |
| 福井県 | 27.33 | 0.00 | 32.63 | 15.30 | 19.94 | — | 23.15 | 17.35 | 24.90 | 30.74 | 23.55 | 26.57 | 25.78 |
| 中部圏 | 28.70 | 30.19 | 30.26 | 30.89 | 30.36 | 30.69 | 30.07 | 30.42 | 30.49 | 30.60 | 30.89 | 32.36 | 30.11 |
| 静岡県 | 25.97 | 20.50 | 21.54 | 28.67 | 35.12 | 28.43 | 31.82 | 24.29 | 31.34 | 21.56 | 24.73 | 27.18 | 23.83 |
| 愛知県 | 29.43 | 31.42 | 31.50 | 31.66 | 30.43 | 31.53 | 30.70 | 31.06 | 30.90 | 31.84 | 31.35 | 33.63 | 31.41 |
| 岐阜県 | 25.50 | 19.30 | 26.48 | 23.15 | 23.75 | 23.74 | 24.11 | 28.63 | 21.48 | 26.33 | 35.55 | 26.15 | 24.00 |
| 三重県 | 23.06 | 26.93 | 26.53 | 22.07 | 22.99 | 23.76 | 19.36 | 26.57 | 22.78 | 26.00 | 30.64 | 22.36 | 23.74 |
| 近畿圏 | 38.86 | 37.62 | 39.41 | 41.12 | 39.33 | 39.55 | 40.41 | 39.19 | 41.09 | 39.65 | 39.11 | 39.08 | 42.66 |
| 滋賀県 | 29.98 | 31.99 | 34.23 | 33.94 | 27.52 | 27.54 | 31.53 | 32.01 | 31.66 | 32.87 | 34.24 | 32.88 | 35.26 |
| 京都府 | 46.83 | 40.78 | 44.09 | 48.20 | 40.63 | 43.66 | 41.69 | 43.84 | 44.07 | 43.72 | 41.26 | 40.09 | 47.21 |
| 大阪府 | 41.59 | 40.51 | 43.60 | 44.70 | 43.95 | 43.36 | 45.59 | 42.11 | 45.12 | 44.09 | 42.77 | 43.00 | 46.40 |
| 兵庫県 | 33.78 | 34.28 | 34.08 | 35.59 | 34.35 | 35.97 | 34.11 | 35.24 | 36.98 | 33.49 | 35.74 | 35.75 | 37.66 |
| 奈良県 | 27.08 | 26.89 | 22.49 | 20.31 | 21.64 | 21.39 | 27.53 | 21.78 | 20.37 | 21.31 | 22.54 | 22.54 | 25.45 |
| 和歌山県 | 14.58 | 16.00 | 17.07 | 17.45 | 21.73 | 22.76 | 15.83 | 23.13 | 18.00 | 17.56 | 14.34 | 14.74 | 28.31 |
| 中国 | 26.54 | 30.38 | 30.38 | 30.41 | 30.55 | 30.12 | 28.82 | 29.81 | 27.34 | 29.73 | 29.02 | 33.30 | 31.45 |
| 鳥取県 | 22.90 | 19.73 | 12.13 | 17.40 | 15.00 | 31.73 | 24.85 | 23.22 | 21.97 | 21.10 | 24.68 | 28.84 | 24.60 |
| 島根県 | 26.70 | 25.62 | 22.97 | 28.28 | 26.38 | 25.98 | 27.85 | 25.70 | 25.83 | 28.53 | 25.16 | 22.06 | 29.70 |
| 岡山県 | 22.32 | 27.84 | 31.53 | 28.48 | 27.38 | 28.54 | 24.59 | 29.31 | 26.91 | 29.96 | 25.16 | 32.24 | 32.09 |
| 広島県 | 29.68 | 33.59 | 33.73 | 33.38 | 33.00 | 32.82 | 32.90 | 31.36 | 29.64 | 32.07 | 33.41 | 36.44 | 33.29 |
| 山口県 | 18.73 | 16.03 | 19.21 | 24.63 | 24.40 | 22.01 | 22.19 | 21.03 | 21.46 | 19.37 | 19.86 | 25.55 | 21.23 |
| 四国 | 24.24 | 23.66 | 24.21 | 24.20 | 22.09 | 22.17 | 24.47 | 23.03 | 24.62 | 21.62 | 21.82 | 23.88 | 23.20 |
| 徳島県 | 19.98 | 14.20 | 20.52 | 21.00 | 25.85 | 27.65 | 27.80 | 21.25 | 16.80 | 29.33 | 35.55 | 21.62 | 28.65 |
| 香川県 | 24.34 | 25.28 | 22.18 | 19.69 | 17.56 | 21.78 | 20.73 | 20.70 | 24.15 | 18.82 | 20.35 | 25.09 | 19.15 |
| 愛媛県 | 23.65 | 22.85 | 24.74 | 26.68 | 25.54 | 20.55 | 26.99 | 21.54 | 23.30 | 22.13 | 20.93 | 23.18 | 25.03 |
| 高知県 | 26.35 | 26.56 | 28.92 | 33.46 | 24.73 | 23.63 | 27.17 | 30.29 | 29.24 | 25.19 | 23.03 | 22.58 | 27.71 |
| 九州・沖縄 | 29.67 | 29.41 | 31.78 | 31.88 | 32.42 | 32.97 | 34.12 | 32.27 | 31.60 | 31.85 | 32.73 | 30.79 | 33.11 |
| 福岡県 | 29.49 | 29.92 | 31.74 | 32.42 | 33.31 | 33.36 | 34.63 | 33.26 | 32.52 | 32.06 | 33.28 | 30.57 | 33.94 |
| 佐賀県 | 22.59 | 25.08 | 25.66 | — | 21.10 | 20.75 | 34.87 | 19.70 | 19.86 | 20.32 | 26.84 | 20.73 | 20.97 |
| 長崎県 | 45.40 | 22.88 | 22.83 | 27.59 | 36.46 | 28.47 | 28.07 | 22.34 | 22.46 | 28.55 | 41.52 | 27.69 | 31.79 |
| 熊本県 | 20.42 | 23.23 | 27.54 | 20.12 | 26.44 | 21.53 | 20.64 | 23.07 | 25.21 | 24.82 | 25.82 | 22.46 | 22.54 |
| 大分県 | 24.86 | 21.74 | 28.85 | 24.50 | 20.47 | 27.46 | 20.16 | 25.25 | 22.16 | 28.27 | 24.62 | 25.24 | 21.13 |
| 宮崎県 | 33.62 | 27.97 | 19.67 | 33.56 | 12.39 | 24.83 | 25.95 | 23.36 | 26.31 | 24.44 | 20.06 | 19.74 | 28.16 |
| 鹿児島県 | 29.96 | 30.73 | 34.00 | 32.63 | 30.04 | 34.40 | 31.93 | 30.13 | 33.18 | 30.86 | 35.20 | 31.56 | 31.12 |
| 沖縄県 | 42.02 | 37.74 | 45.82 | 42.30 | 48.27 | 47.30 | 49.37 | 43.65 | 44.26 | 43.44 | 42.18 | 47.58 | 46.46 |

※ “—” は物件数が1件のもの

専有面積(既存マンション)

単位:m²

| | | R4.7月 | 8月 | 9月 | 10月 | 11月 | 12月 | R5.1月 | 2月 | 3月 | 4月 | 5月 | 6月 | 7月 |
|-----------|------|--------------|--------------|--------------|--------------|--------------|--------------|--------------|--------------|--------------|--------------|--------------|--------------|--------------|
| 全国 | | 66.68 | 66.99 | 67.32 | 67.01 | 66.75 | 67.72 | 66.56 | 67.38 | 66.88 | 66.87 | 67.37 | 67.24 | 66.57 |
| 北海道 | 北海道 | 75.42 | 74.07 | 74.82 | 75.38 | 75.70 | 75.56 | 75.82 | 78.44 | 77.05 | 73.80 | 73.49 | 74.81 | 75.16 |
| 東北 | | 68.84 | 70.59 | 69.92 | 68.81 | 67.50 | 71.06 | 64.98 | 70.68 | 69.23 | 66.31 | 68.57 | 68.69 | 68.46 |
| | 青森県 | — | 66.31 | 58.71 | 78.90 | 64.61 | 61.42 | 57.81 | 63.75 | — | 65.56 | 64.58 | 71.34 | — |
| | 岩手県 | 64.98 | 74.50 | 64.61 | 76.83 | 61.11 | 74.88 | 57.66 | 66.48 | 67.53 | 62.22 | 74.65 | 62.80 | 75.40 |
| | 宮城県 | 69.31 | 70.85 | 71.05 | 69.63 | 68.01 | 72.72 | 65.99 | 70.64 | 70.53 | 66.67 | 68.50 | 68.80 | 67.05 |
| | 秋田県 | 72.11 | 66.57 | 59.13 | 59.29 | 57.49 | 40.62 | 61.35 | — | 62.99 | — | 77.41 | 77.05 | 67.88 |
| | 山形県 | 79.90 | 72.74 | 68.46 | — | 78.66 | — | 67.30 | — | — | 70.77 | 78.43 | 71.95 | 62.86 |
| | 福島県 | 67.24 | 69.80 | 74.04 | 57.60 | 73.73 | 68.97 | 72.01 | 78.97 | 66.80 | 66.88 | 63.02 | 67.20 | 76.42 |
| 北関東・甲信越 | | 70.23 | 73.37 | 69.21 | 72.42 | 73.30 | 68.42 | 72.06 | 75.77 | 70.15 | 70.99 | 73.72 | 68.30 | 69.96 |
| | 茨城県 | 75.91 | 78.24 | 74.42 | 78.94 | 78.83 | 72.50 | 77.50 | 82.28 | 72.79 | 76.05 | 81.20 | 74.25 | 75.72 |
| | 栃木県 | 75.95 | 73.75 | 71.51 | 76.58 | 66.41 | 68.78 | 62.49 | 79.41 | 65.91 | 63.41 | 73.65 | 71.98 | 71.18 |
| | 群馬県 | 61.60 | 67.59 | 56.96 | 55.46 | 70.89 | 55.67 | 61.06 | 67.52 | 58.98 | 71.13 | 53.47 | 65.20 | 61.77 |
| | 新潟県 | 71.47 | 66.35 | 54.03 | 59.28 | 72.51 | 60.05 | 67.76 | 64.62 | 67.35 | 64.53 | 69.18 | 56.12 | 61.09 |
| | 山梨県 | 49.76 | 50.63 | 55.87 | 61.21 | 65.69 | 68.71 | 70.43 | 67.57 | 59.72 | 64.82 | 83.76 | 66.25 | 65.25 |
| | 長野県 | 64.91 | 79.22 | 81.00 | 79.86 | 76.89 | 76.14 | 79.37 | 76.08 | 81.49 | 75.72 | 74.97 | 73.19 | 74.01 |
| 首都圏 | | 63.89 | 63.90 | 64.31 | 63.63 | 63.91 | 62.97 | 63.27 | 64.07 | 64.19 | 64.26 | 64.89 | 64.31 | 63.62 |
| | 東京都 | 59.64 | 59.42 | 59.94 | 59.44 | 59.51 | 58.44 | 59.34 | 60.03 | 60.05 | 60.38 | 60.92 | 60.35 | 59.45 |
| | 千葉県 | 73.66 | 72.84 | 73.66 | 71.93 | 74.62 | 72.66 | 73.91 | 72.96 | 72.98 | 72.32 | 73.63 | 72.52 | 71.54 |
| | 埼玉県 | 68.14 | 69.18 | 68.69 | 68.94 | 67.12 | 67.63 | 67.17 | 67.25 | 67.47 | 68.97 | 69.01 | 68.09 | 68.26 |
| | 神奈川県 | 66.89 | 66.47 | 67.00 | 66.43 | 66.85 | 67.13 | 65.10 | 66.79 | 67.75 | 66.51 | 67.35 | 67.91 | 67.33 |
| 北陸 | | 75.51 | 74.55 | 74.46 | 73.91 | 68.76 | 72.52 | 66.40 | 70.44 | 68.39 | 65.12 | 67.86 | 69.99 | 66.34 |
| | 富山県 | 79.12 | 72.20 | 69.90 | 86.23 | 79.59 | 65.68 | 78.19 | 78.92 | 75.96 | 74.76 | 70.19 | 66.30 | 71.04 |
| | 石川県 | 74.95 | 80.41 | 74.89 | 71.31 | 63.59 | 75.54 | 62.34 | 64.43 | 64.16 | 56.93 | 63.61 | 72.67 | 62.88 |
| | 福井県 | 68.12 | 0.00 | 80.09 | 50.21 | 67.64 | — | 55.80 | 74.95 | 80.52 | 83.30 | 78.54 | 63.78 | 71.39 |
| 中部圏 | | 76.10 | 74.93 | 74.93 | 75.50 | 75.69 | 74.11 | 74.60 | 74.32 | 73.27 | 74.49 | 73.00 | 74.66 | 74.28 |
| | 静岡県 | 73.39 | 76.11 | 71.95 | 78.44 | 72.62 | 69.90 | 66.23 | 68.40 | 67.04 | 66.95 | 71.69 | 67.85 | 70.70 |
| | 愛知県 | 76.14 | 74.73 | 74.94 | 74.86 | 75.65 | 74.72 | 75.07 | 74.73 | 73.74 | 75.30 | 72.77 | 74.89 | 74.68 |
| | 岐阜県 | 79.89 | 78.30 | 89.57 | 85.74 | 79.34 | 71.71 | 85.64 | 75.34 | 80.12 | 73.91 | 77.67 | 79.69 | 71.56 |
| | 三重県 | 79.46 | 75.06 | 74.06 | 77.88 | 80.98 | 73.83 | 70.69 | 73.12 | 79.77 | 76.21 | 80.25 | 78.81 | 77.62 |
| 近畿圏 | | 68.08 | 67.46 | 68.94 | 69.22 | 68.13 | 68.78 | 68.64 | 69.19 | 67.74 | 68.39 | 68.79 | 68.40 | 67.69 |
| | 滋賀県 | 72.33 | 71.26 | 76.01 | 73.99 | 71.15 | 73.50 | 77.08 | 73.62 | 71.27 | 72.72 | 73.10 | 72.91 | 73.51 |
| | 京都府 | 62.79 | 58.97 | 64.22 | 67.24 | 65.01 | 65.71 | 63.05 | 64.56 | 61.96 | 61.94 | 65.16 | 61.58 | 64.45 |
| | 大阪府 | 66.73 | 66.84 | 67.31 | 67.16 | 66.88 | 67.46 | 67.93 | 68.46 | 66.77 | 66.96 | 67.77 | 67.38 | 65.33 |
| | 兵庫県 | 71.60 | 70.28 | 72.14 | 72.87 | 70.63 | 71.54 | 70.62 | 71.68 | 70.65 | 72.43 | 70.65 | 71.45 | 72.32 |
| | 奈良県 | 72.41 | 75.86 | 75.73 | 72.98 | 74.93 | 71.95 | 72.66 | 72.22 | 72.89 | 73.45 | 72.68 | 72.88 | 71.57 |
| | 和歌山県 | 70.55 | 60.09 | 64.47 | 71.58 | 64.04 | 63.12 | 63.41 | 68.32 | 76.40 | 67.73 | 67.12 | 65.88 | 70.09 |
| 中国 | | 66.99 | 72.55 | 72.25 | 71.76 | 70.76 | 120.80 | 71.69 | 72.34 | 71.70 | 72.89 | 73.96 | 74.75 | 73.48 |
| | 鳥取県 | 82.74 | 79.13 | 47.59 | 52.99 | 52.15 | 77.93 | 81.32 | 79.65 | 77.55 | 71.66 | 78.20 | 75.30 | 74.27 |
| | 島根県 | 74.40 | 85.03 | 74.73 | 76.55 | 81.34 | 72.20 | 72.78 | 79.92 | 75.01 | 81.32 | 79.90 | 76.21 | 83.84 |
| | 岡山県 | 63.80 | 69.07 | 74.20 | 70.01 | 64.14 | 66.80 | 69.68 | 71.19 | 71.37 | 74.69 | 68.83 | 73.84 | 72.29 |
| | 広島県 | 67.05 | 72.53 | 72.41 | 72.42 | 72.58 | 172.84 | 71.20 | 72.18 | 71.41 | 71.90 | 74.82 | 74.68 | 74.29 |
| | 山口県 | 72.38 | 72.57 | 70.47 | 73.31 | 78.72 | 72.56 | 80.01 | 73.60 | 72.21 | 73.14 | 76.97 | 76.79 | 70.12 |
| 四国 | | 75.48 | 66.31 | 73.11 | 66.67 | 71.28 | 74.87 | 76.41 | 74.21 | 72.34 | 73.63 | 70.35 | 76.17 | 73.36 |
| | 徳島県 | 74.82 | 44.88 | 75.74 | 72.72 | 79.48 | 71.12 | 62.14 | 76.11 | 73.53 | 84.98 | 82.57 | 73.08 | 73.73 |
| | 香川県 | 78.68 | 76.59 | 73.03 | 64.29 | 65.17 | 81.05 | 77.25 | 74.85 | 74.36 | 78.32 | 74.58 | 79.82 | 73.09 |
| | 愛媛県 | 69.90 | 70.14 | 70.81 | 62.84 | 74.29 | 64.94 | 80.28 | 71.65 | 70.62 | 65.04 | 59.38 | 68.65 | 76.29 |
| | 高知県 | 77.36 | 56.50 | 75.64 | 75.58 | 76.23 | 78.86 | 76.27 | 74.96 | 69.31 | 71.32 | 74.39 | 76.87 | 71.36 |
| 九州・沖縄 | | 65.04 | 71.05 | 67.86 | 67.58 | 64.72 | 69.02 | 68.42 | 68.29 | 69.45 | 65.97 | 68.88 | 69.29 | 69.34 |
| | 福岡県 | 63.48 | 70.31 | 65.74 | 66.78 | 64.73 | 67.75 | 67.25 | 66.21 | 68.27 | 63.93 | 67.56 | 68.50 | 68.95 |
| | 佐賀県 | 78.69 | 85.40 | 76.45 | — | 80.07 | 81.98 | 89.59 | 76.75 | 71.82 | 82.24 | 77.33 | 74.36 | 76.10 |
| | 長崎県 | 76.33 | 71.54 | 66.37 | 78.14 | 74.96 | 72.49 | 65.60 | 70.99 | 71.72 | 69.43 | 72.13 | 83.12 | 77.93 |
| | 熊本県 | 56.86 | 69.70 | 71.82 | 63.70 | 66.60 | 62.91 | 59.23 | 64.89 | 70.52 | 68.02 | 73.37 | 67.95 | 66.89 |
| | 大分県 | 76.44 | 79.67 | 82.77 | 83.71 | 63.46 | 82.58 | 63.65 | 83.24 | 73.63 | 83.25 | 68.89 | 81.90 | 69.71 |
| | 宮崎県 | 74.77 | 78.33 | 61.38 | 76.21 | 41.92 | 70.04 | 78.45 | 68.89 | 67.47 | 77.44 | 77.52 | 66.02 | 81.62 |
| | 鹿児島県 | 85.02 | 75.29 | 92.93 | 71.40 | 68.89 | 79.90 | 92.39 | 73.39 | 74.94 | 69.92 | 69.51 | 72.68 | 63.74 |
| | 沖縄県 | 69.34 | 66.43 | 72.12 | 66.17 | 67.46 | 72.61 | 73.40 | 73.40 | 74.60 | 67.48 | 70.67 | 67.94 | 71.63 |

※ “—” は物件数が1件のもの

築年数(既存マンション)

単位:年

| | R4.7月 | 8月 | 9月 | 10月 | 11月 | 12月 | R5.1月 | 2月 | 3月 | 4月 | 5月 | 6月 | 7月 |
|-----------|--------------|--------------|--------------|--------------|--------------|--------------|--------------|--------------|--------------|--------------|--------------|--------------|--------------|
| 全国 | 24.01 | 24.68 | 24.20 | 24.37 | 24.75 | 24.46 | 24.55 | 24.53 | 24.19 | 24.89 | 24.50 | 24.68 | 24.68 |
| 北海道 | 27.47 | 28.03 | 28.03 | 28.98 | 27.61 | 27.60 | 28.37 | 27.06 | 27.59 | 27.40 | 27.13 | 26.71 | 27.72 |
| 東北 | 25.52 | 23.18 | 24.31 | 23.75 | 25.33 | 24.14 | 25.88 | 23.57 | 25.07 | 24.58 | 23.57 | 24.03 | 24.51 |
| 青森県 | — | 29.08 | 25.02 | 15.78 | 31.31 | 24.37 | 31.92 | 26.06 | — | 20.33 | 27.50 | 18.74 | — |
| 岩手県 | 26.11 | 20.37 | 26.96 | 16.93 | 27.17 | 22.69 | 25.48 | 29.38 | 25.22 | 23.71 | 19.05 | 23.86 | 24.01 |
| 宮城県 | 25.86 | 22.64 | 24.25 | 23.93 | 26.18 | 24.67 | 26.65 | 23.50 | 25.32 | 25.28 | 23.84 | 24.75 | 25.29 |
| 秋田県 | 29.53 | 32.23 | 26.26 | 28.67 | 30.36 | 33.97 | 26.64 | — | 24.08 | — | 29.29 | 21.03 | 21.98 |
| 山形県 | 17.92 | 17.96 | 26.00 | — | 15.00 | — | 21.78 | — | — | 28.50 | 18.53 | 23.19 | 21.93 |
| 福島県 | 24.44 | 22.36 | 20.51 | 27.16 | 17.99 | 21.58 | 19.99 | 16.87 | 21.21 | 21.97 | 23.61 | 21.44 | 20.88 |
| 北関東・甲信越 | 21.28 | 21.78 | 22.18 | 21.71 | 20.59 | 22.32 | 21.22 | 20.95 | 22.85 | 21.18 | 21.20 | 24.18 | 22.74 |
| 茨城県 | 20.59 | 18.45 | 17.04 | 19.63 | 18.01 | 21.10 | 20.10 | 14.11 | 23.57 | 17.69 | 19.82 | 22.75 | 19.64 |
| 栃木県 | 18.26 | 19.15 | 20.39 | 17.15 | 20.04 | 18.24 | 21.47 | 19.68 | 24.72 | 24.96 | 20.21 | 16.77 | 20.67 |
| 群馬県 | 24.25 | 24.77 | 25.28 | 29.54 | 20.08 | 29.27 | 23.42 | 20.58 | 24.44 | 20.38 | 26.74 | 28.31 | 31.60 |
| 新潟県 | 17.98 | 24.95 | 34.42 | 26.89 | 23.26 | 30.31 | 22.57 | 29.37 | 24.23 | 24.97 | 23.02 | 31.69 | 28.35 |
| 山梨県 | 28.88 | 21.29 | 22.81 | 30.33 | 23.46 | 20.48 | 24.05 | 26.54 | 29.48 | 23.92 | 24.46 | 34.85 | 23.35 |
| 長野県 | 24.52 | 23.62 | 18.28 | 18.41 | 20.93 | 18.58 | 19.76 | 26.29 | 15.48 | 19.87 | 18.92 | 17.66 | 21.25 |
| 首都圏 | 22.72 | 23.82 | 23.10 | 23.73 | 24.00 | 23.80 | 24.04 | 23.64 | 23.27 | 23.95 | 23.46 | 23.78 | 23.88 |
| 東京都 | 21.63 | 22.02 | 22.39 | 22.07 | 22.82 | 22.94 | 22.87 | 22.80 | 22.21 | 22.09 | 21.75 | 22.86 | 23.41 |
| 千葉県 | 25.88 | 26.36 | 25.90 | 27.55 | 28.21 | 25.34 | 26.73 | 26.11 | 26.04 | 26.87 | 27.49 | 26.67 | 26.95 |
| 埼玉県 | 23.36 | 26.25 | 23.13 | 25.68 | 25.21 | 26.28 | 26.10 | 25.54 | 23.71 | 26.76 | 24.37 | 24.50 | 23.53 |
| 神奈川県 | 23.37 | 25.29 | 23.17 | 24.61 | 23.94 | 23.93 | 24.38 | 23.35 | 24.09 | 25.26 | 24.77 | 24.20 | 23.63 |
| 北陸 | 27.48 | 20.22 | 26.18 | 26.93 | 29.13 | 25.66 | 29.03 | 27.33 | 28.62 | 27.51 | 27.99 | 30.47 | 27.76 |
| 富山県 | 22.67 | 22.39 | 25.17 | 19.88 | 16.99 | 26.44 | 21.96 | 19.97 | 19.07 | 20.30 | 23.60 | 29.02 | 19.45 |
| 石川県 | 27.66 | 14.81 | 23.64 | 25.09 | 26.94 | 24.38 | 25.02 | 29.23 | 28.33 | 24.95 | 26.14 | 28.37 | 26.30 |
| 福井県 | 17.22 | 0.00 | 14.46 | 37.36 | 25.68 | — | 22.43 | 25.83 | 24.00 | 13.75 | 20.42 | 18.08 | 24.88 |
| 中部圏 | 25.01 | 24.66 | 25.25 | 24.29 | 24.34 | 24.34 | 25.57 | 25.00 | 24.70 | 24.79 | 24.17 | 23.80 | 25.21 |
| 静岡県 | 24.83 | 29.87 | 27.42 | 25.34 | 19.68 | 24.71 | 24.21 | 25.80 | 23.07 | 29.70 | 24.35 | 28.84 | 25.58 |
| 愛知県 | 25.40 | 24.24 | 25.49 | 24.30 | 25.00 | 24.54 | 25.64 | 25.35 | 25.15 | 24.44 | 24.66 | 23.42 | 25.44 |
| 岐阜県 | 18.69 | 24.60 | 12.55 | 19.07 | 22.36 | 20.19 | 22.99 | 18.31 | 19.44 | 21.44 | 16.49 | 20.34 | 21.94 |
| 三重県 | 23.43 | 23.18 | 20.14 | 25.73 | 23.43 | 23.53 | 28.75 | 22.55 | 23.03 | 21.96 | 15.64 | 27.54 | 24.03 |
| 近畿圏 | 25.75 | 26.53 | 26.16 | 25.43 | 26.55 | 26.21 | 25.37 | 26.84 | 25.54 | 26.93 | 27.30 | 27.00 | 26.46 |
| 滋賀県 | 21.07 | 20.34 | 20.56 | 21.10 | 24.73 | 25.16 | 22.02 | 21.23 | 22.96 | 21.07 | 20.74 | 23.48 | 21.49 |
| 京都府 | 26.22 | 29.40 | 26.79 | 25.62 | 26.46 | 26.65 | 27.54 | 28.21 | 26.99 | 29.97 | 28.31 | 29.01 | 26.83 |
| 大阪府 | 25.66 | 26.17 | 25.39 | 24.62 | 25.78 | 26.02 | 23.84 | 26.36 | 24.68 | 26.34 | 27.35 | 26.57 | 25.97 |
| 兵庫県 | 26.62 | 27.18 | 27.67 | 26.75 | 28.07 | 26.50 | 27.61 | 27.67 | 26.08 | 27.85 | 27.54 | 27.29 | 28.09 |
| 奈良県 | 22.66 | 23.11 | 27.01 | 30.12 | 29.26 | 26.88 | 26.03 | 28.46 | 29.85 | 28.58 | 28.51 | 27.95 | 25.96 |
| 和歌山県 | 29.33 | 32.35 | 26.88 | 28.17 | 26.60 | 23.59 | 28.64 | 21.55 | 25.90 | 23.97 | 27.17 | 27.71 | 20.03 |
| 中国 | 25.06 | 24.28 | 22.69 | 23.32 | 24.88 | 22.27 | 24.93 | 23.57 | 23.83 | 25.03 | 23.15 | 21.75 | 21.43 |
| 鳥取県 | 19.75 | 23.08 | 31.29 | 32.25 | 27.04 | 14.61 | 18.29 | 15.18 | 23.00 | 21.98 | 15.81 | 12.13 | 18.90 |
| 島根県 | 16.06 | 13.95 | 16.81 | 13.84 | 20.00 | 17.65 | 18.75 | 22.21 | 16.60 | 15.94 | 18.35 | 21.42 | 13.46 |
| 岡山県 | 27.77 | 20.68 | 21.19 | 22.35 | 22.65 | 22.56 | 24.25 | 21.89 | 22.38 | 21.15 | 24.36 | 18.79 | 18.49 |
| 広島県 | 24.28 | 25.59 | 23.61 | 26.10 | 26.57 | 22.63 | 26.34 | 25.02 | 25.72 | 26.44 | 22.93 | 24.30 | 22.85 |
| 山口県 | 25.14 | 27.83 | 22.92 | 17.23 | 19.10 | 23.84 | 21.88 | 22.62 | 22.48 | 27.00 | 24.84 | 19.13 | 23.12 |
| 四国 | 20.96 | 22.04 | 21.70 | 22.56 | 23.68 | 23.31 | 20.96 | 21.28 | 22.15 | 24.35 | 25.89 | 20.92 | 23.30 |
| 徳島県 | 26.35 | 27.67 | 25.48 | 25.47 | 16.75 | 13.92 | 18.67 | 22.17 | 26.22 | 22.22 | 9.33 | 21.20 | 12.96 |
| 香川県 | 18.76 | 19.65 | 20.03 | 23.81 | 28.12 | 22.34 | 22.39 | 21.21 | 21.69 | 24.16 | 24.50 | 18.19 | 26.37 |
| 愛媛県 | 22.83 | 25.69 | 23.32 | 25.10 | 20.93 | 26.58 | 22.42 | 24.60 | 21.01 | 26.40 | 30.30 | 24.64 | 21.40 |
| 高知県 | 20.17 | 19.45 | 21.21 | 12.52 | 21.22 | 22.46 | 18.45 | 17.56 | 23.33 | 22.87 | 27.26 | 23.67 | 21.03 |
| 九州・沖縄 | 24.57 | 24.63 | 23.63 | 24.42 | 23.63 | 23.30 | 23.00 | 23.22 | 24.47 | 24.42 | 23.36 | 24.68 | 24.59 |
| 福岡県 | 25.82 | 25.67 | 24.97 | 25.01 | 24.43 | 24.23 | 23.64 | 23.51 | 25.18 | 25.53 | 24.41 | 25.67 | 25.65 |
| 佐賀県 | 16.50 | 14.40 | 16.80 | — | 20.73 | 18.96 | 7.86 | 23.08 | 20.60 | 24.22 | 14.42 | 21.72 | 21.08 |
| 長崎県 | 11.05 | 27.91 | 29.28 | 22.58 | 15.63 | 23.77 | 25.26 | 26.42 | 29.45 | 19.93 | 14.47 | 22.17 | 24.21 |
| 熊本県 | 26.05 | 23.89 | 19.65 | 27.72 | 21.14 | 26.59 | 27.45 | 25.83 | 23.38 | 22.32 | 22.87 | 24.63 | 24.40 |
| 大分県 | 24.68 | 24.39 | 17.79 | 20.64 | 27.27 | 22.30 | 26.48 | 22.29 | 27.02 | 22.25 | 24.92 | 20.93 | 28.28 |
| 宮崎県 | 9.57 | 14.65 | 22.78 | 12.27 | 29.12 | 20.02 | 21.00 | 22.86 | 18.96 | 23.31 | 27.16 | 26.63 | 19.76 |
| 鹿児島県 | 20.39 | 20.98 | 22.00 | 24.79 | 22.23 | 18.17 | 23.16 | 22.19 | 23.14 | 23.39 | 16.69 | 20.17 | 22.10 |
| 沖縄県 | 17.63 | 20.44 | 14.48 | 19.42 | 15.46 | 16.18 | 14.66 | 19.27 | 17.82 | 19.62 | 19.18 | 19.63 | 17.76 |

※ “—” は物件数が1件のもの

物件数(既存マンション)

単位:件

| | | R4.7月 | 8月 | 9月 | 10月 | 11月 | 12月 | R5.1月 | 2月 | 3月 | 4月 | 5月 | 6月 | 7月 |
|-----------|------|--------------|--------------|--------------|--------------|--------------|--------------|--------------|--------------|--------------|--------------|--------------|--------------|--------------|
| 全国 | | 5,884 | 4,513 | 5,786 | 5,935 | 5,409 | 5,332 | 4,809 | 6,062 | 6,523 | 5,641 | 5,127 | 5,902 | 6,069 |
| 北海道 | 北海道 | 244 | 159 | 213 | 194 | 180 | 173 | 162 | 194 | 196 | 202 | 159 | 206 | 199 |
| 東北 | | 148 | 111 | 142 | 129 | 117 | 121 | 125 | 127 | 145 | 134 | 114 | 142 | 147 |
| | 青森県 | 1 | 7 | 4 | 3 | 4 | 5 | 2 | 3 | 1 | 3 | 3 | 6 | 1 |
| | 岩手県 | 14 | 9 | 10 | 9 | 19 | 8 | 15 | 9 | 13 | 18 | 7 | 13 | 16 |
| | 宮城県 | 108 | 76 | 110 | 98 | 74 | 87 | 83 | 106 | 110 | 88 | 86 | 104 | 108 |
| | 秋田県 | 3 | 5 | 6 | 6 | 3 | 3 | 10 | 1 | 7 | 1 | 2 | 5 | 7 |
| | 山形県 | 3 | 2 | 2 | 1 | 4 | 1 | 6 | 1 | 1 | 6 | 3 | 6 | 6 |
| | 福島県 | 19 | 12 | 10 | 12 | 13 | 17 | 9 | 7 | 13 | 18 | 13 | 8 | 9 |
| 北関東・甲信越 | | 90 | 64 | 79 | 73 | 76 | 78 | 72 | 83 | 101 | 79 | 73 | 93 | 76 |
| | 茨城県 | 27 | 18 | 19 | 27 | 17 | 24 | 16 | 32 | 30 | 21 | 25 | 30 | 22 |
| | 栃木県 | 18 | 10 | 17 | 8 | 12 | 17 | 13 | 10 | 13 | 13 | 13 | 17 | 16 |
| | 群馬県 | 10 | 10 | 8 | 6 | 10 | 7 | 6 | 6 | 9 | 7 | 8 | 7 | 4 |
| | 新潟県 | 14 | 10 | 14 | 15 | 12 | 13 | 9 | 15 | 20 | 10 | 13 | 22 | 14 |
| | 山梨県 | 5 | 2 | 3 | 2 | 6 | 5 | 7 | 4 | 9 | 7 | 2 | 5 | 8 |
| | 長野県 | 16 | 14 | 18 | 15 | 19 | 12 | 21 | 16 | 20 | 21 | 12 | 12 | 12 |
| 首都圏 | | 3,017 | 2,300 | 2,937 | 3,017 | 2,725 | 2,774 | 2,500 | 3,163 | 3,361 | 2,886 | 2,687 | 3,018 | 3,175 |
| | 東京都 | 1,640 | 1,202 | 1,551 | 1,622 | 1,447 | 1,542 | 1,330 | 1,648 | 1,818 | 1,523 | 1,417 | 1,660 | 1,728 |
| | 千葉県 | 357 | 293 | 374 | 377 | 325 | 307 | 283 | 387 | 410 | 355 | 319 | 353 | 366 |
| | 埼玉県 | 333 | 257 | 331 | 324 | 317 | 314 | 283 | 348 | 347 | 313 | 296 | 313 | 330 |
| | 神奈川県 | 687 | 548 | 681 | 694 | 636 | 611 | 604 | 780 | 786 | 695 | 655 | 692 | 751 |
| 北陸 | | 38 | 14 | 33 | 33 | 31 | 32 | 34 | 30 | 35 | 27 | 28 | 29 | 43 |
| | 富山県 | 10 | 10 | 7 | 10 | 8 | 10 | 12 | 11 | 7 | 5 | 9 | 8 | 12 |
| | 石川県 | 25 | 4 | 22 | 20 | 15 | 21 | 14 | 17 | 24 | 17 | 15 | 18 | 25 |
| | 福井県 | 3 | 0 | 4 | 3 | 8 | 1 | 8 | 2 | 4 | 5 | 4 | 3 | 6 |
| 中部圏 | | 381 | 351 | 375 | 400 | 396 | 385 | 334 | 426 | 437 | 363 | 330 | 373 | 378 |
| | 静岡県 | 41 | 27 | 37 | 29 | 38 | 36 | 25 | 26 | 52 | 34 | 29 | 32 | 31 |
| | 愛知県 | 313 | 309 | 319 | 347 | 329 | 322 | 283 | 370 | 362 | 311 | 283 | 310 | 313 |
| | 岐阜県 | 15 | 9 | 8 | 10 | 14 | 17 | 12 | 18 | 11 | 12 | 11 | 22 | 21 |
| | 三重県 | 12 | 6 | 11 | 14 | 15 | 10 | 14 | 12 | 12 | 6 | 7 | 9 | 13 |
| 近畿圏 | | 1,400 | 1,090 | 1,427 | 1,496 | 1,321 | 1,264 | 1,155 | 1,439 | 1,612 | 1,385 | 1,213 | 1,436 | 1,442 |
| | 滋賀県 | 41 | 40 | 38 | 49 | 57 | 49 | 38 | 42 | 47 | 68 | 47 | 46 | 44 |
| | 京都府 | 153 | 116 | 150 | 159 | 148 | 137 | 125 | 173 | 201 | 149 | 117 | 144 | 165 |
| | 大阪府 | 750 | 562 | 747 | 808 | 709 | 674 | 606 | 752 | 812 | 742 | 633 | 745 | 767 |
| | 兵庫県 | 387 | 317 | 413 | 415 | 347 | 328 | 322 | 409 | 483 | 362 | 350 | 425 | 385 |
| | 奈良県 | 59 | 44 | 61 | 59 | 51 | 68 | 55 | 51 | 62 | 53 | 58 | 62 | 71 |
| | 和歌山県 | 10 | 11 | 18 | 6 | 9 | 8 | 9 | 12 | 7 | 11 | 8 | 14 | 10 |
| 中国 | | 124 | 129 | 156 | 170 | 150 | 126 | 110 | 161 | 164 | 162 | 133 | 151 | 159 |
| | 鳥取県 | 2 | 4 | 4 | 2 | 2 | 3 | 2 | 6 | 3 | 5 | 4 | 5 | 6 |
| | 島根県 | 3 | 5 | 3 | 10 | 4 | 6 | 2 | 2 | 4 | 6 | 5 | 7 | 2 |
| | 岡山県 | 35 | 25 | 58 | 54 | 39 | 44 | 38 | 47 | 58 | 29 | 32 | 41 | 43 |
| | 広島県 | 74 | 85 | 72 | 86 | 95 | 63 | 58 | 97 | 77 | 103 | 74 | 83 | 93 |
| | 山口県 | 10 | 10 | 19 | 18 | 10 | 10 | 10 | 9 | 22 | 19 | 18 | 15 | 15 |
| 四国 | | 45 | 33 | 63 | 43 | 58 | 41 | 38 | 55 | 51 | 62 | 36 | 54 | 61 |
| | 徳島県 | 4 | 4 | 5 | 5 | 4 | 2 | 3 | 4 | 3 | 3 | 2 | 5 | 2 |
| | 香川県 | 17 | 13 | 26 | 18 | 24 | 15 | 16 | 26 | 25 | 29 | 17 | 27 | 28 |
| | 愛媛県 | 13 | 8 | 19 | 13 | 18 | 13 | 8 | 13 | 12 | 16 | 11 | 12 | 14 |
| | 高知県 | 11 | 8 | 13 | 7 | 12 | 11 | 11 | 12 | 11 | 14 | 6 | 10 | 17 |
| 九州・沖縄 | | 397 | 262 | 361 | 380 | 355 | 338 | 279 | 384 | 421 | 341 | 354 | 400 | 389 |
| | 福岡県 | 308 | 196 | 273 | 297 | 260 | 241 | 202 | 264 | 299 | 244 | 254 | 292 | 264 |
| | 佐賀県 | 9 | 5 | 8 | 1 | 4 | 4 | 3 | 6 | 5 | 6 | 7 | 6 | 3 |
| | 長崎県 | 5 | 8 | 13 | 12 | 10 | 7 | 6 | 8 | 7 | 10 | 5 | 8 | 8 |
| | 熊本県 | 23 | 15 | 21 | 24 | 17 | 26 | 17 | 29 | 41 | 24 | 31 | 33 | 38 |
| | 大分県 | 14 | 7 | 13 | 9 | 15 | 13 | 12 | 22 | 22 | 7 | 11 | 12 | 18 |
| | 宮崎県 | 5 | 7 | 3 | 7 | 13 | 9 | 4 | 8 | 8 | 9 | 8 | 5 | 7 |
| | 鹿児島県 | 9 | 10 | 7 | 7 | 14 | 9 | 10 | 11 | 12 | 13 | 14 | 12 | 13 |
| | 沖縄県 | 24 | 14 | 23 | 23 | 22 | 29 | 25 | 36 | 27 | 28 | 24 | 32 | 38 |

成約価格(既存戸建住宅)

単位:万円

| | | R4.7月 | 8月 | 9月 | 10月 | 11月 | 12月 | R5.1月 | 2月 | 3月 | 4月 | 5月 | 6月 | 7月 |
|-----------|------|--------------|--------------|--------------|--------------|--------------|--------------|--------------|--------------|--------------|--------------|--------------|--------------|--------------|
| 全国 | | 2,659 | 2,522 | 2,664 | 2,595 | 2,575 | 2,622 | 2,683 | 2,673 | 2,672 | 2,565 | 2,613 | 2,602 | 2,591 |
| 北海道 | 北海道 | 2,187 | 1,783 | 2,144 | 1,920 | 1,777 | 1,772 | 1,895 | 2,032 | 1,795 | 1,964 | 2,085 | 2,019 | 1,762 |
| 東北 | | 1,935 | 1,799 | 1,848 | 1,915 | 1,890 | 1,895 | 1,876 | 1,991 | 1,891 | 1,709 | 1,898 | 1,822 | 1,982 |
| | 青森県 | 1,154 | 745 | 1,312 | 1,330 | 2,327 | 1,632 | 1,514 | — | 1,182 | 1,021 | 1,631 | 1,054 | 1,454 |
| | 岩手県 | 1,616 | 926 | 1,420 | 1,675 | — | 1,377 | 1,743 | 3,145 | 3,073 | 1,628 | 1,812 | 2,434 | 1,788 |
| | 宮城県 | 2,295 | 2,264 | 2,252 | 2,242 | 2,118 | 2,311 | 2,186 | 2,424 | 2,421 | 2,300 | 2,334 | 2,183 | 2,483 |
| | 秋田県 | 1,543 | 1,622 | 1,240 | 1,428 | 1,278 | 1,313 | 1,866 | 1,591 | 945 | 1,259 | 1,429 | 1,339 | 1,538 |
| | 山形県 | 1,431 | 1,197 | 1,708 | 1,696 | 1,578 | 1,056 | 1,466 | 1,394 | 1,510 | 1,655 | 1,434 | 1,301 | 1,472 |
| | 福島県 | 1,693 | 1,551 | 1,526 | 1,865 | 1,720 | 1,644 | 1,512 | 1,632 | 1,377 | 1,201 | 1,653 | 1,390 | 1,650 |
| 北関東・甲信越 | | 1,675 | 1,500 | 1,676 | 1,673 | 1,697 | 1,652 | 1,704 | 1,674 | 1,593 | 1,707 | 1,769 | 1,649 | 1,660 |
| | 茨城県 | 1,451 | 1,278 | 1,595 | 1,288 | 1,978 | 1,596 | 1,764 | 1,632 | 1,951 | 2,091 | 1,501 | 1,178 | 1,570 |
| | 栃木県 | 1,665 | 1,500 | 1,562 | 1,674 | 1,618 | 1,466 | 1,665 | 1,394 | 1,645 | 1,632 | 1,817 | 1,665 | 1,558 |
| | 群馬県 | 1,543 | 1,422 | 1,399 | 1,511 | 1,273 | 1,619 | 1,368 | 1,578 | 1,257 | 1,840 | 1,510 | 1,333 | 1,326 |
| | 新潟県 | 1,836 | 1,393 | 1,570 | 1,505 | 1,830 | 861 | 1,604 | 1,738 | 1,683 | 1,370 | 1,647 | 1,399 | 1,491 |
| | 山梨県 | 1,317 | 1,261 | 1,698 | 1,535 | 1,682 | 2,436 | 1,552 | 1,686 | 1,422 | 1,154 | 1,341 | 1,410 | 1,199 |
| | 長野県 | 2,502 | 2,445 | 2,200 | 2,424 | 1,791 | 2,088 | 2,100 | 2,143 | 1,410 | 1,419 | 2,731 | 2,787 | 2,209 |
| 首都圏 | | 3,869 | 3,835 | 3,944 | 3,778 | 3,904 | 3,949 | 3,891 | 3,946 | 3,968 | 3,959 | 3,815 | 3,768 | 3,895 |
| | 東京都 | 5,606 | 5,400 | 5,828 | 5,230 | 5,533 | 5,728 | 5,608 | 5,382 | 5,591 | 5,444 | 5,126 | 5,301 | 5,418 |
| | 千葉県 | 2,482 | 2,450 | 2,454 | 2,541 | 2,582 | 2,519 | 2,515 | 2,583 | 2,418 | 2,610 | 2,383 | 2,510 | 2,417 |
| | 埼玉県 | 2,542 | 2,548 | 2,649 | 2,705 | 2,624 | 2,669 | 2,602 | 2,740 | 2,794 | 2,543 | 2,766 | 2,604 | 2,717 |
| | 神奈川県 | 3,930 | 3,953 | 4,167 | 3,969 | 4,065 | 3,915 | 4,092 | 4,330 | 4,150 | 4,295 | 4,119 | 3,939 | 4,111 |
| 北陸 | | 1,381 | 1,343 | 1,436 | 1,424 | 1,421 | 1,421 | 1,349 | 1,394 | 1,510 | 1,238 | 1,138 | 1,472 | 1,383 |
| | 富山県 | 1,294 | 1,212 | 1,219 | 1,264 | 1,196 | 1,163 | 1,212 | 1,314 | 1,498 | 1,062 | 1,023 | 1,294 | 1,377 |
| | 石川県 | 2,013 | 1,632 | 2,444 | 1,877 | 1,756 | 1,884 | 1,904 | 1,580 | 1,625 | 1,403 | 1,489 | 1,448 | 1,447 |
| | 福井県 | 1,380 | 1,557 | 1,458 | 1,639 | 1,770 | 2,031 | 1,446 | 1,294 | 1,439 | 1,695 | 1,422 | 2,006 | 1,320 |
| 中部圏 | | 2,453 | 2,381 | 2,309 | 2,284 | 2,326 | 2,319 | 2,214 | 2,331 | 2,312 | 2,315 | 2,315 | 2,381 | 2,318 |
| | 静岡県 | 2,084 | 1,606 | 1,801 | 1,820 | 1,849 | 1,775 | 2,042 | 1,820 | 1,703 | 1,732 | 1,625 | 1,950 | 1,513 |
| | 愛知県 | 2,908 | 2,952 | 2,903 | 2,735 | 2,850 | 2,968 | 2,478 | 2,811 | 2,877 | 2,715 | 2,869 | 2,875 | 2,995 |
| | 岐阜県 | 1,400 | 1,793 | 1,333 | 1,529 | 1,268 | 1,234 | 1,412 | 1,235 | 1,128 | 1,504 | 1,329 | 1,335 | 1,392 |
| | 三重県 | 1,529 | 1,432 | 1,468 | 1,671 | 1,571 | 1,769 | 1,421 | 1,806 | 1,646 | 1,910 | 1,473 | 1,499 | 1,589 |
| 近畿圏 | | 2,205 | 2,155 | 2,269 | 2,208 | 2,206 | 2,234 | 2,346 | 2,340 | 2,405 | 2,147 | 2,258 | 2,312 | 2,261 |
| | 滋賀県 | 1,949 | 1,880 | 2,154 | 1,654 | 1,544 | 1,754 | 2,048 | 1,993 | 2,020 | 1,914 | 1,987 | 1,837 | 1,783 |
| | 京都府 | 2,319 | 2,569 | 2,495 | 2,544 | 2,494 | 2,339 | 2,705 | 2,439 | 2,782 | 2,237 | 2,571 | 2,624 | 2,310 |
| | 大阪府 | 2,213 | 2,219 | 2,243 | 2,277 | 2,233 | 2,268 | 2,446 | 2,376 | 2,487 | 2,187 | 2,314 | 2,470 | 2,618 |
| | 兵庫県 | 2,405 | 2,248 | 2,560 | 2,364 | 2,421 | 2,562 | 2,412 | 2,562 | 2,424 | 2,347 | 2,364 | 2,392 | 2,109 |
| | 奈良県 | 1,844 | 1,626 | 1,791 | 1,678 | 1,905 | 1,789 | 1,725 | 1,925 | 1,949 | 1,649 | 1,512 | 1,553 | 1,581 |
| | 和歌山県 | 1,342 | 1,327 | 1,250 | 1,328 | 1,179 | 1,111 | 928 | 1,159 | 1,036 | 1,222 | 1,656 | 979 | 1,126 |
| 中国 | | 1,586 | 1,619 | 1,667 | 1,637 | 1,662 | 1,601 | 1,579 | 1,555 | 1,546 | 1,388 | 1,702 | 1,589 | 1,642 |
| | 鳥取県 | 1,397 | 1,482 | 1,400 | 1,306 | 1,014 | 1,120 | 899 | 1,565 | 1,587 | 1,167 | 961 | 762 | 1,428 |
| | 島根県 | 1,391 | 947 | 1,402 | 970 | 1,195 | 1,269 | 1,050 | 1,175 | 1,518 | 984 | 1,803 | 2,066 | 875 |
| | 岡山県 | 1,280 | 1,592 | 1,485 | 1,577 | 1,815 | 1,525 | 1,414 | 1,576 | 1,333 | 1,160 | 1,634 | 1,697 | 1,593 |
| | 広島県 | 2,175 | 1,871 | 2,109 | 1,950 | 1,936 | 1,892 | 2,110 | 2,038 | 1,905 | 1,922 | 1,925 | 1,766 | 2,062 |
| | 山口県 | 1,288 | 1,550 | 1,235 | 1,198 | 1,082 | 1,373 | 1,159 | 1,063 | 1,257 | 1,061 | 1,580 | 1,136 | 1,095 |
| 四国 | | 1,242 | 1,200 | 1,455 | 1,364 | 1,277 | 1,595 | 1,305 | 1,552 | 1,350 | 1,473 | 1,558 | 1,425 | 1,429 |
| | 徳島県 | 889 | 1,428 | 902 | 1,030 | 943 | 1,621 | 794 | 986 | 931 | 1,215 | 1,435 | 1,160 | 1,215 |
| | 香川県 | 1,105 | 733 | 926 | 1,045 | 1,153 | 1,428 | 1,380 | 1,161 | 1,080 | 1,200 | 1,400 | 1,138 | 951 |
| | 愛媛県 | 1,700 | 1,495 | 1,617 | 1,619 | 1,679 | 1,554 | 1,432 | 1,875 | 1,791 | 1,650 | 1,632 | 1,664 | 1,816 |
| | 高知県 | 1,238 | 1,775 | 2,795 | 1,717 | 1,348 | 1,956 | 1,274 | 2,008 | 1,498 | 1,945 | 1,650 | 1,688 | 1,460 |
| 九州・沖縄 | | 1,925 | 1,927 | 2,148 | 2,155 | 2,028 | 2,047 | 2,052 | 2,126 | 2,106 | 2,061 | 1,857 | 2,057 | 2,095 |
| | 福岡県 | 1,967 | 1,847 | 2,394 | 2,344 | 2,271 | 2,135 | 2,011 | 2,224 | 2,229 | 2,208 | 1,915 | 2,047 | 2,039 |
| | 佐賀県 | 1,434 | 1,429 | 1,293 | 1,774 | 1,261 | 1,583 | 1,495 | 1,479 | 1,485 | 2,704 | 1,862 | 1,441 | 1,019 |
| | 長崎県 | 1,640 | 1,658 | 1,836 | 1,354 | 1,776 | 1,931 | 1,949 | 1,936 | 1,690 | 1,419 | 1,323 | 1,872 | 1,697 |
| | 熊本県 | 1,954 | 2,288 | 1,740 | 1,909 | 1,604 | 1,378 | 1,913 | 1,938 | 2,220 | 2,071 | 1,893 | 2,087 | 2,022 |
| | 大分県 | 2,244 | 1,952 | 1,747 | 2,403 | 1,784 | 2,072 | 2,759 | 2,034 | 1,644 | 1,802 | 1,938 | 1,813 | 1,812 |
| | 宮崎県 | 1,421 | 2,296 | 1,320 | 1,361 | 1,582 | 1,978 | 1,664 | 1,384 | 1,305 | 1,427 | 1,704 | 1,564 | 1,345 |
| | 鹿児島県 | 1,607 | 2,032 | 1,776 | 1,352 | 1,139 | 1,823 | 1,404 | 2,021 | 1,756 | 1,452 | 1,312 | 1,581 | 1,280 |
| | 沖縄県 | 3,294 | 3,486 | 3,197 | 3,565 | 4,073 | 3,504 | 4,101 | 4,426 | 3,778 | 3,879 | 3,347 | 4,689 | 5,697 |

※ “—” は物件数が1件のもの

建物面積(既存戸建住宅)

単位:㎡

| | | R4.7月 | 8月 | 9月 | 10月 | 11月 | 12月 | R5.1月 | 2月 | 3月 | 4月 | 5月 | 6月 | 7月 |
|-----------|------|---------------|---------------|---------------|---------------|---------------|---------------|---------------|---------------|---------------|---------------|---------------|---------------|---------------|
| 全国 | | 111.67 | 113.69 | 113.79 | 112.50 | 112.29 | 113.68 | 112.03 | 113.14 | 111.87 | 110.74 | 111.70 | 111.86 | 112.30 |
| 北海道 | 北海道 | 132.93 | 126.90 | 126.79 | 124.88 | 123.48 | 127.00 | 118.36 | 130.52 | 122.92 | 124.85 | 126.91 | 131.58 | 122.68 |
| 東北 | | 133.18 | 129.56 | 126.03 | 125.94 | 125.50 | 133.59 | 125.57 | 125.53 | 131.40 | 121.85 | 125.69 | 122.68 | 128.43 |
| | 青森県 | 105.76 | 149.25 | 146.97 | 104.23 | 149.05 | 210.28 | 116.10 | — | 107.81 | 146.27 | 137.27 | 113.51 | 119.68 |
| | 岩手県 | 133.65 | 109.42 | 124.67 | 111.99 | — | 133.39 | 98.23 | 138.15 | 154.99 | 130.12 | 116.90 | 128.37 | 160.22 |
| | 宮城県 | 133.21 | 129.25 | 124.99 | 124.55 | 124.44 | 125.39 | 124.57 | 116.20 | 133.21 | 118.26 | 123.11 | 122.19 | 129.19 |
| | 秋田県 | 137.18 | 122.37 | 112.30 | 124.24 | 137.22 | 132.74 | 129.99 | 120.31 | 123.19 | 124.97 | 184.30 | 117.41 | 123.42 |
| | 山形県 | 149.01 | 145.88 | 149.97 | 142.20 | 131.41 | 132.01 | 136.41 | 140.27 | 143.47 | 130.59 | 120.73 | 129.14 | 134.61 |
| | 福島県 | 126.44 | 124.71 | 123.72 | 125.35 | 119.14 | 129.92 | 125.77 | 133.38 | 126.22 | 114.93 | 113.76 | 125.98 | 120.94 |
| 北関東・甲信越 | | 113.15 | 113.06 | 118.58 | 121.15 | 118.02 | 121.39 | 119.93 | 123.19 | 120.37 | 121.99 | 123.88 | 114.40 | 119.08 |
| | 茨城県 | 104.46 | 99.32 | 116.62 | 112.93 | 122.61 | 115.94 | 115.27 | 117.07 | 117.01 | 117.41 | 115.57 | 102.92 | 115.85 |
| | 栃木県 | 113.87 | 112.99 | 115.87 | 120.62 | 114.89 | 110.72 | 116.45 | 116.71 | 109.15 | 135.09 | 137.22 | 115.13 | 115.34 |
| | 群馬県 | 109.65 | 98.78 | 105.62 | 114.53 | 110.43 | 115.87 | 114.18 | 121.32 | 114.96 | 131.05 | 109.23 | 115.73 | 108.24 |
| | 新潟県 | 117.60 | 165.82 | 119.17 | 136.73 | 134.08 | 132.56 | 134.56 | 133.84 | 148.61 | 121.39 | 141.48 | 137.32 | 138.61 |
| | 山梨県 | 131.25 | 118.21 | 137.52 | 128.14 | 121.43 | 136.92 | 115.48 | 126.27 | 109.49 | 93.70 | 98.77 | 106.06 | 108.99 |
| | 長野県 | 119.52 | 116.95 | 124.62 | 121.93 | 110.84 | 131.93 | 127.25 | 133.89 | 127.72 | 119.68 | 132.50 | 116.06 | 127.00 |
| 首都圏 | | 103.82 | 105.05 | 105.78 | 104.11 | 104.00 | 105.74 | 104.26 | 104.53 | 102.67 | 104.98 | 103.42 | 103.88 | 103.46 |
| | 東京都 | 99.61 | 101.89 | 104.52 | 100.35 | 100.57 | 104.85 | 99.36 | 96.25 | 98.25 | 100.87 | 98.97 | 100.51 | 98.09 |
| | 千葉県 | 110.41 | 111.43 | 110.39 | 107.17 | 111.80 | 108.49 | 109.87 | 112.11 | 108.25 | 110.68 | 108.09 | 108.58 | 107.39 |
| | 埼玉県 | 101.31 | 101.10 | 104.75 | 103.25 | 100.89 | 104.41 | 102.87 | 105.06 | 101.95 | 103.02 | 103.67 | 103.36 | 104.25 |
| | 神奈川県 | 105.72 | 106.63 | 104.19 | 106.51 | 103.89 | 105.67 | 106.03 | 107.57 | 104.00 | 106.66 | 105.00 | 104.22 | 106.25 |
| 北陸 | | 123.60 | 137.34 | 149.55 | 139.90 | 131.65 | 134.69 | 146.26 | 132.31 | 141.62 | 133.30 | 133.82 | 137.59 | 131.48 |
| | 富山県 | 129.33 | 137.78 | 151.10 | 145.01 | 136.90 | 134.51 | 159.61 | 144.10 | 144.36 | 141.01 | 124.24 | 144.98 | 130.99 |
| | 石川県 | 119.13 | 148.20 | 134.28 | 130.92 | 119.54 | 133.74 | 108.58 | 121.61 | 116.95 | 124.53 | 189.62 | 116.38 | 141.97 |
| | 福井県 | 105.04 | 129.23 | 160.73 | 128.69 | 144.99 | 137.37 | 126.41 | 115.52 | 156.16 | 115.47 | 135.20 | 130.18 | 119.55 |
| 中部圏 | | 117.75 | 125.79 | 121.47 | 122.51 | 122.69 | 119.35 | 117.46 | 121.09 | 119.10 | 119.65 | 123.62 | 121.17 | 120.90 |
| | 静岡県 | 119.44 | 121.51 | 115.47 | 127.67 | 118.94 | 114.09 | 125.81 | 125.71 | 112.76 | 118.26 | 120.29 | 114.52 | 120.80 |
| | 愛知県 | 118.49 | 127.95 | 123.58 | 118.80 | 123.24 | 117.42 | 115.05 | 118.98 | 122.49 | 118.42 | 126.52 | 121.58 | 123.52 |
| | 岐阜県 | 120.44 | 132.79 | 125.66 | 123.38 | 113.59 | 118.05 | 109.63 | 128.68 | 110.00 | 124.28 | 116.94 | 131.92 | 118.87 |
| | 三重県 | 110.50 | 117.74 | 117.36 | 130.98 | 131.79 | 132.28 | 125.83 | 118.20 | 123.74 | 122.74 | 119.95 | 121.34 | 112.51 |
| 近畿圏 | | 106.92 | 108.82 | 110.05 | 108.32 | 108.13 | 105.92 | 108.93 | 108.17 | 108.38 | 104.46 | 105.13 | 107.41 | 109.69 |
| | 滋賀県 | 123.65 | 115.19 | 131.33 | 117.72 | 115.38 | 109.13 | 113.42 | 115.66 | 111.00 | 115.62 | 106.74 | 117.04 | 118.57 |
| | 京都府 | 95.64 | 96.10 | 97.89 | 102.17 | 103.33 | 98.24 | 101.03 | 99.61 | 103.41 | 95.31 | 101.90 | 105.72 | 98.75 |
| | 大阪府 | 102.28 | 104.86 | 104.23 | 104.82 | 104.57 | 103.73 | 106.89 | 103.88 | 103.97 | 100.91 | 102.78 | 106.51 | 110.68 |
| | 兵庫県 | 112.99 | 113.51 | 117.36 | 113.28 | 110.78 | 110.54 | 114.32 | 113.08 | 114.79 | 110.28 | 107.66 | 106.69 | 110.03 |
| | 奈良県 | 111.17 | 124.17 | 121.60 | 112.09 | 119.53 | 114.73 | 116.27 | 115.14 | 118.84 | 111.58 | 116.84 | 110.75 | 113.24 |
| | 和歌山県 | 116.00 | 121.79 | 112.04 | 110.08 | 105.11 | 104.23 | 103.31 | 131.74 | 110.65 | 111.92 | 97.51 | 105.86 | 120.58 |
| 中国 | | 115.00 | 122.07 | 118.87 | 115.86 | 116.87 | 126.58 | 117.49 | 118.40 | 120.64 | 113.30 | 121.37 | 114.56 | 120.72 |
| | 鳥取県 | 99.76 | 113.18 | 141.87 | 131.64 | 143.73 | 130.05 | 112.23 | 136.13 | 124.02 | 154.68 | 122.74 | 105.96 | 111.70 |
| | 島根県 | 125.83 | 135.88 | 139.69 | 95.99 | 153.34 | 176.34 | 117.71 | 145.80 | 127.79 | 137.63 | 105.33 | 127.00 | 147.37 |
| | 岡山県 | 113.96 | 130.75 | 118.63 | 115.62 | 108.81 | 131.26 | 115.96 | 114.04 | 125.92 | 106.89 | 113.97 | 116.12 | 121.58 |
| | 広島県 | 116.24 | 107.93 | 116.96 | 117.26 | 120.46 | 114.23 | 117.26 | 122.09 | 116.38 | 113.60 | 122.17 | 115.31 | 122.33 |
| | 山口県 | 116.95 | 119.38 | 114.87 | 110.29 | 114.18 | 125.68 | 121.35 | 108.40 | 113.21 | 110.84 | 135.32 | 109.35 | 116.62 |
| 四国 | | 110.30 | 113.63 | 119.14 | 115.27 | 119.87 | 117.57 | 109.65 | 117.56 | 107.08 | 104.21 | 112.40 | 111.90 | 111.82 |
| | 徳島県 | 121.08 | 127.42 | 130.75 | 104.02 | 116.20 | 126.46 | 103.99 | 110.87 | 83.45 | 109.28 | 95.60 | 99.53 | 120.70 |
| | 香川県 | 112.08 | 126.51 | 111.16 | 129.59 | 133.30 | 123.72 | 115.92 | 110.17 | 135.52 | 108.54 | 130.92 | 125.22 | 120.71 |
| | 愛媛県 | 107.72 | 94.82 | 122.91 | 109.89 | 108.38 | 106.92 | 106.63 | 122.85 | 99.41 | 99.13 | 109.65 | 118.21 | 111.70 |
| | 高知県 | 102.33 | 106.13 | 116.76 | 105.71 | 100.23 | 115.97 | 100.76 | 124.26 | 101.17 | 100.02 | 104.83 | 99.62 | 100.32 |
| 九州・沖縄 | | 116.93 | 116.83 | 115.17 | 117.64 | 115.25 | 121.45 | 123.54 | 119.71 | 115.50 | 116.27 | 115.53 | 117.33 | 111.39 |
| | 福岡県 | 116.92 | 115.20 | 117.66 | 118.62 | 118.70 | 117.07 | 121.40 | 118.77 | 116.36 | 120.03 | 116.20 | 119.24 | 110.92 |
| | 佐賀県 | 125.09 | 121.46 | 108.53 | 116.63 | 113.46 | 113.53 | 98.84 | 115.73 | 100.55 | 160.03 | 127.51 | 123.03 | 118.87 |
| | 長崎県 | 119.36 | 123.30 | 118.07 | 109.10 | 119.57 | 123.36 | 135.18 | 118.51 | 110.54 | 107.82 | 120.36 | 102.34 | 103.23 |
| | 熊本県 | 128.57 | 120.14 | 119.95 | 117.86 | 118.66 | 101.23 | 116.07 | 126.98 | 120.75 | 113.61 | 117.62 | 113.70 | 110.37 |
| | 大分県 | 107.82 | 138.27 | 115.76 | 132.12 | 110.26 | 142.79 | 146.98 | 129.01 | 126.16 | 111.95 | 115.59 | 119.21 | 123.07 |
| | 宮崎県 | 106.84 | 117.47 | 125.47 | 108.63 | 91.70 | 229.85 | 121.78 | 107.85 | 101.13 | 113.34 | 104.13 | 117.29 | 106.60 |
| | 鹿児島県 | 109.43 | 112.13 | 95.67 | 115.14 | 106.72 | 103.52 | 132.59 | 127.93 | 115.68 | 97.04 | 117.14 | 106.65 | 105.30 |
| | 沖縄県 | 115.63 | 87.73 | 96.36 | 111.28 | 110.80 | 110.76 | 121.54 | 102.70 | 103.75 | 94.67 | 85.81 | 136.37 | 114.98 |

※ “—” は物件数が1件のもの

土地面積(既存戸建住宅)

単位:m²

| | | R4.7月 | 8月 | 9月 | 10月 | 11月 | 12月 | R5.1月 | 2月 | 3月 | 4月 | 5月 | 6月 | 7月 |
|-----------|------|---------------|---------------|---------------|---------------|---------------|---------------|---------------|---------------|---------------|---------------|---------------|---------------|---------------|
| 全国 | | 196.29 | 203.17 | 207.03 | 200.42 | 216.29 | 201.56 | 209.95 | 202.66 | 193.41 | 210.15 | 204.51 | 195.05 | 196.31 |
| 北海道 | 北海道 | 280.41 | 264.74 | 257.33 | 286.16 | 253.42 | 298.92 | 288.30 | 249.84 | 241.93 | 281.67 | 287.40 | 271.97 | 256.12 |
| 東北 | | 284.56 | 290.90 | 301.71 | 278.45 | 447.13 | 288.27 | 275.85 | 272.28 | 327.50 | 308.78 | 289.46 | 281.78 | 311.55 |
| | 青森県 | 212.05 | 483.61 | 276.40 | 215.38 | 295.79 | 354.56 | 328.91 | — | 184.61 | 254.19 | 301.96 | 215.88 | 263.92 |
| | 岩手県 | 233.26 | 223.42 | 270.51 | 186.86 | — | 235.44 | 211.02 | 267.13 | 259.45 | 215.20 | 241.89 | 258.99 | 440.36 |
| | 宮城県 | 251.16 | 251.26 | 297.19 | 267.97 | 372.02 | 262.99 | 269.56 | 236.58 | 336.01 | 319.48 | 234.94 | 266.33 | 324.18 |
| | 秋田県 | 281.33 | 249.04 | 215.92 | 305.33 | 411.94 | 302.83 | 216.50 | 230.82 | 248.48 | 268.48 | 474.25 | 239.72 | 288.01 |
| | 山形県 | 385.23 | 361.63 | 308.59 | 290.27 | 270.38 | 322.16 | 291.70 | 325.27 | 282.29 | 319.08 | 304.37 | 320.82 | 312.59 |
| | 福島県 | 344.33 | 345.78 | 368.02 | 302.13 | 763.73 | 316.38 | 283.20 | 317.52 | 389.29 | 331.15 | 328.80 | 383.36 | 279.62 |
| 北関東・甲信越 | | 357.95 | 314.80 | 322.84 | 323.38 | 334.64 | 360.14 | 326.71 | 323.87 | 318.41 | 462.40 | 351.10 | 353.20 | 358.88 |
| | 茨城県 | 275.09 | 226.34 | 240.45 | 296.51 | 340.97 | 240.60 | 272.98 | 253.22 | 368.87 | 240.50 | 408.47 | 262.98 | 353.25 |
| | 栃木県 | 252.61 | 266.89 | 356.17 | 320.55 | 285.90 | 343.78 | 361.28 | 358.49 | 263.98 | 741.82 | 281.44 | 283.67 | 341.34 |
| | 群馬県 | 320.90 | 232.05 | 223.48 | 263.21 | 251.08 | 299.22 | 289.78 | 284.95 | 335.80 | 487.72 | 225.25 | 365.08 | 293.44 |
| | 新潟県 | 183.04 | 436.53 | 203.21 | 276.08 | 209.91 | 261.59 | 242.91 | 225.40 | 222.57 | 215.27 | 274.30 | 221.05 | 340.16 |
| | 山梨県 | 285.69 | 327.60 | 422.81 | 280.74 | 248.76 | 324.93 | 237.25 | 342.42 | 273.89 | 438.94 | 389.49 | 249.77 | 277.41 |
| | 長野県 | 914.13 | 619.37 | 501.33 | 468.28 | 595.93 | 688.60 | 487.30 | 517.39 | 421.65 | 613.83 | 532.00 | 612.34 | 445.40 |
| 首都圏 | | 140.04 | 148.90 | 143.74 | 139.61 | 152.43 | 140.78 | 153.27 | 147.49 | 135.84 | 141.75 | 149.04 | 141.11 | 139.45 |
| | 東京都 | 110.91 | 109.18 | 110.63 | 110.03 | 106.70 | 113.70 | 103.63 | 104.11 | 103.11 | 104.42 | 114.21 | 110.03 | 101.48 |
| | 千葉県 | 182.12 | 228.04 | 191.86 | 179.70 | 234.48 | 179.77 | 226.98 | 196.89 | 180.75 | 190.04 | 203.60 | 175.45 | 194.83 |
| | 埼玉県 | 131.95 | 136.75 | 141.30 | 138.17 | 149.10 | 142.46 | 145.48 | 149.56 | 134.50 | 142.85 | 144.12 | 144.68 | 135.82 |
| | 神奈川県 | 148.50 | 143.78 | 142.12 | 141.25 | 138.95 | 141.42 | 152.78 | 156.52 | 139.75 | 146.51 | 152.85 | 145.76 | 144.65 |
| 北陸 | | 238.33 | 290.79 | 302.15 | 270.54 | 259.37 | 242.58 | 361.06 | 275.34 | 310.90 | 280.57 | 239.04 | 239.93 | 247.37 |
| | 富山県 | 255.09 | 314.75 | 282.94 | 305.34 | 272.50 | 238.18 | 463.59 | 342.35 | 329.96 | 308.04 | 237.51 | 252.57 | 264.60 |
| | 石川県 | 230.83 | 265.52 | 297.33 | 155.62 | 244.43 | 286.95 | 167.66 | 214.89 | 339.34 | 221.79 | 217.02 | 231.19 | 230.66 |
| | 福井県 | 181.34 | 234.72 | 435.65 | 236.19 | 215.84 | 187.33 | 148.71 | 179.30 | 231.95 | 254.93 | 265.04 | 208.88 | 213.46 |
| 中部圏 | | 219.68 | 212.23 | 227.28 | 227.88 | 214.91 | 209.64 | 205.19 | 206.51 | 211.01 | 223.97 | 255.23 | 214.18 | 219.60 |
| | 静岡県 | 249.45 | 225.88 | 261.32 | 249.88 | 212.47 | 250.48 | 254.66 | 229.91 | 244.05 | 299.31 | 278.59 | 242.32 | 290.23 |
| | 愛知県 | 176.33 | 189.33 | 177.84 | 185.61 | 208.22 | 175.99 | 181.04 | 181.06 | 183.75 | 170.44 | 240.02 | 182.79 | 178.14 |
| | 岐阜県 | 181.99 | 292.82 | 328.96 | 332.33 | 240.84 | 228.37 | 226.07 | 260.00 | 239.91 | 316.37 | 265.57 | 270.80 | 272.03 |
| | 三重県 | 408.68 | 234.60 | 288.52 | 280.08 | 229.36 | 262.16 | 262.29 | 242.60 | 269.91 | 293.96 | 284.29 | 277.63 | 236.16 |
| 近畿圏 | | 147.70 | 151.84 | 151.06 | 150.71 | 144.87 | 142.86 | 154.72 | 141.66 | 141.74 | 143.97 | 138.45 | 139.05 | 141.35 |
| | 滋賀県 | 229.23 | 182.94 | 235.32 | 230.87 | 221.47 | 203.78 | 204.80 | 222.38 | 183.95 | 212.17 | 189.17 | 208.68 | 234.11 |
| | 京都府 | 105.31 | 112.13 | 117.30 | 137.93 | 129.66 | 113.89 | 133.36 | 125.66 | 130.10 | 131.66 | 125.46 | 145.05 | 122.66 |
| | 大阪府 | 107.44 | 103.40 | 106.37 | 112.82 | 106.79 | 103.33 | 114.16 | 106.10 | 104.52 | 109.03 | 109.36 | 109.20 | 117.16 |
| | 兵庫県 | 177.55 | 225.94 | 205.22 | 182.00 | 170.53 | 176.94 | 189.78 | 159.23 | 169.98 | 165.05 | 157.35 | 147.08 | 151.67 |
| | 奈良県 | 192.11 | 220.90 | 199.80 | 188.71 | 196.70 | 205.27 | 187.31 | 208.13 | 233.70 | 187.74 | 200.00 | 187.37 | 186.44 |
| | 和歌山県 | 306.17 | 244.08 | 169.87 | 172.65 | 186.39 | 218.49 | 304.18 | 213.76 | 159.98 | 271.86 | 196.67 | 168.20 | 178.39 |
| 中国 | | 271.11 | 285.82 | 251.23 | 285.02 | 353.74 | 288.36 | 494.57 | 416.94 | 293.64 | 332.29 | 343.02 | 333.68 | 253.66 |
| | 鳥取県 | 408.52 | 205.14 | 191.81 | 253.69 | 273.34 | 308.02 | 355.89 | 361.56 | 203.51 | 289.68 | 363.14 | 262.80 | 276.45 |
| | 島根県 | 292.33 | 715.85 | 288.90 | 316.83 | 412.75 | 517.67 | 348.87 | 319.70 | 293.93 | 295.00 | 217.73 | 297.43 | 382.61 |
| | 岡山県 | 273.17 | 288.62 | 262.88 | 233.19 | 326.59 | 274.17 | 682.46 | 672.41 | 353.88 | 311.14 | 434.80 | 264.36 | 264.06 |
| | 広島県 | 199.35 | 184.46 | 222.38 | 342.22 | 408.58 | 183.66 | 232.70 | 236.93 | 269.77 | 202.90 | 205.29 | 436.16 | 220.07 |
| | 山口県 | 344.97 | 345.90 | 290.44 | 277.92 | 307.84 | 429.22 | 664.75 | 242.38 | 233.51 | 567.03 | 426.36 | 307.26 | 281.30 |
| 四国 | | 229.40 | 267.05 | 316.14 | 271.59 | 261.31 | 270.84 | 224.91 | 226.43 | 222.80 | 248.50 | 221.66 | 200.01 | 200.51 |
| | 徳島県 | 218.28 | 281.92 | 625.25 | 346.60 | 311.43 | 481.83 | 183.04 | 205.61 | 166.51 | 257.46 | 164.51 | 170.17 | 285.00 |
| | 香川県 | 243.87 | 340.36 | 326.67 | 294.10 | 302.62 | 264.40 | 277.51 | 217.21 | 346.63 | 258.43 | 283.38 | 255.13 | 244.13 |
| | 愛媛県 | 240.79 | 195.87 | 199.77 | 283.30 | 222.76 | 233.11 | 203.89 | 262.16 | 163.55 | 167.24 | 241.62 | 218.70 | 176.88 |
| | 高知県 | 200.32 | 193.52 | 217.66 | 162.69 | 144.74 | 139.11 | 143.79 | 191.54 | 189.60 | 356.30 | 144.01 | 139.89 | 165.52 |
| 九州・沖縄 | | 288.16 | 286.16 | 368.58 | 306.77 | 330.11 | 304.95 | 277.08 | 282.86 | 279.83 | 303.12 | 285.20 | 269.41 | 285.27 |
| | 福岡県 | 288.23 | 267.13 | 332.63 | 313.28 | 252.09 | 311.17 | 272.83 | 265.16 | 273.19 | 291.09 | 271.96 | 267.72 | 272.02 |
| | 佐賀県 | 267.23 | 400.86 | 205.29 | 250.56 | 288.85 | 280.55 | 229.11 | 273.64 | 229.96 | 333.35 | 263.39 | 300.89 | 249.54 |
| | 長崎県 | 231.74 | 442.67 | 309.62 | 187.29 | 222.30 | 259.40 | 258.65 | 251.53 | 286.45 | 252.00 | 355.62 | 201.70 | 211.16 |
| | 熊本県 | 380.45 | 276.76 | 295.63 | 319.83 | 330.99 | 390.92 | 234.57 | 319.73 | 311.33 | 306.57 | 296.14 | 240.15 | 320.21 |
| | 大分県 | 324.77 | 362.28 | 1,466.58 | 291.48 | 1,080.36 | 238.60 | 327.22 | 404.68 | 293.40 | 411.04 | 292.74 | 319.62 | 380.03 |
| | 宮崎県 | 300.86 | 206.71 | 233.07 | 479.72 | 276.61 | 319.17 | 285.88 | 412.88 | 272.06 | 389.82 | 253.17 | 309.16 | 364.27 |
| | 鹿児島県 | 239.66 | 222.63 | 261.13 | 275.36 | 231.09 | 278.44 | 362.73 | 258.75 | 324.06 | 289.89 | 315.92 | 341.43 | 305.06 |
| | 沖縄県 | 141.56 | 219.30 | 179.87 | 213.47 | 205.74 | 209.94 | 247.46 | 177.05 | 225.99 | 209.97 | 321.68 | 260.16 | 223.84 |

※ “—” は物件数が1件のもの

築年数(既存戸建住宅)

単位:年

| | | R4.7月 | 8月 | 9月 | 10月 | 11月 | 12月 | R5.1月 | 2月 | 3月 | 4月 | 5月 | 6月 | 7月 |
|-----------|------|--------------|--------------|--------------|--------------|--------------|--------------|--------------|--------------|--------------|--------------|--------------|--------------|--------------|
| 全国 | | 25.78 | 26.40 | 25.96 | 26.09 | 26.87 | 26.68 | 26.29 | 26.41 | 26.98 | 27.19 | 26.67 | 27.11 | 27.65 |
| 北海道 | 北海道 | 27.28 | 28.99 | 29.21 | 29.42 | 29.99 | 30.92 | 27.53 | 29.68 | 30.55 | 29.99 | 30.32 | 29.54 | 31.21 |
| 東北 | | 26.99 | 28.62 | 28.48 | 27.40 | 27.36 | 29.23 | 27.79 | 29.83 | 31.01 | 28.34 | 28.11 | 28.69 | 28.77 |
| | 青森県 | 26.73 | 41.58 | 25.90 | 31.73 | 13.06 | 18.31 | 23.24 | — | 35.62 | 33.40 | 28.64 | 32.67 | 30.77 |
| | 岩手県 | 29.71 | 38.33 | 31.44 | 24.50 | — | 33.00 | 25.67 | 28.83 | 20.60 | 28.10 | 26.40 | 26.17 | 28.18 |
| | 宮城県 | 23.71 | 25.17 | 25.81 | 27.46 | 27.30 | 27.79 | 26.42 | 28.43 | 28.85 | 23.40 | 25.34 | 26.81 | 27.28 |
| | 秋田県 | 27.75 | 27.63 | 31.37 | 26.42 | 36.13 | 32.47 | 25.97 | 28.18 | 37.73 | 33.89 | 29.32 | 33.74 | 30.42 |
| | 山形県 | 35.40 | 34.90 | 34.49 | 28.44 | 29.06 | 35.88 | 28.52 | 33.57 | 31.72 | 29.71 | 34.29 | 27.16 | 29.75 |
| | 福島県 | 29.40 | 29.86 | 30.07 | 27.18 | 24.20 | 31.72 | 32.86 | 30.51 | 32.68 | 31.35 | 28.08 | 30.97 | 30.05 |
| 北関東・甲信越 | | 27.51 | 30.18 | 29.28 | 29.72 | 28.85 | 28.46 | 27.45 | 29.23 | 29.61 | 29.13 | 29.51 | 30.63 | 30.83 |
| | 茨城県 | 28.61 | 30.21 | 27.35 | 30.76 | 26.42 | 30.01 | 27.16 | 25.11 | 28.93 | 24.22 | 32.19 | 31.97 | 27.16 |
| | 栃木県 | 25.81 | 31.89 | 30.42 | 27.09 | 29.09 | 23.37 | 23.31 | 29.03 | 25.65 | 29.13 | 26.62 | 26.89 | 28.67 |
| | 群馬県 | 29.92 | 26.25 | 34.54 | 29.89 | 32.42 | 25.10 | 27.65 | 28.77 | 35.87 | 25.27 | 27.95 | 31.15 | 30.72 |
| | 新潟県 | 20.72 | 25.37 | 30.00 | 27.90 | 27.46 | 41.22 | 30.53 | 31.99 | 24.56 | 33.39 | 29.12 | 30.66 | 36.30 |
| | 山梨県 | 33.14 | 38.46 | 30.88 | 33.46 | 26.58 | 24.02 | 26.96 | 28.72 | 30.55 | 33.96 | 31.58 | 26.84 | 34.94 |
| | 長野県 | 23.87 | 27.93 | 25.31 | 29.89 | 29.90 | 31.00 | 28.96 | 35.20 | 33.65 | 38.31 | 29.58 | 32.87 | 31.98 |
| 首都圏 | | 21.00 | 21.21 | 21.04 | 20.99 | 21.41 | 21.79 | 21.68 | 21.08 | 21.96 | 21.62 | 21.41 | 21.85 | 21.92 |
| | 東京都 | 19.67 | 19.74 | 19.40 | 20.25 | 19.46 | 19.51 | 18.61 | 20.40 | 21.01 | 21.02 | 19.82 | 20.30 | 18.90 |
| | 千葉県 | 23.31 | 23.63 | 23.26 | 22.97 | 22.90 | 24.57 | 24.98 | 23.39 | 24.26 | 23.36 | 25.52 | 23.99 | 25.15 |
| | 埼玉県 | 21.43 | 21.48 | 21.27 | 22.46 | 23.43 | 23.64 | 21.39 | 21.55 | 21.02 | 21.44 | 21.27 | 23.12 | 22.84 |
| | 神奈川県 | 20.47 | 20.89 | 20.81 | 19.08 | 20.87 | 20.73 | 22.55 | 19.71 | 21.95 | 21.13 | 20.31 | 20.81 | 22.32 |
| 北陸 | | 30.06 | 32.44 | 31.44 | 30.05 | 31.30 | 29.39 | 34.66 | 30.42 | 28.30 | 37.42 | 37.02 | 31.16 | 32.79 |
| | 富山県 | 33.75 | 35.84 | 33.99 | 32.01 | 31.69 | 31.53 | 40.35 | 34.33 | 28.87 | 39.07 | 36.88 | 35.70 | 33.46 |
| | 石川県 | 16.54 | 33.22 | 20.68 | 30.04 | 29.94 | 29.71 | 21.40 | 28.49 | 27.19 | 38.39 | 41.17 | 29.32 | 34.48 |
| | 福井県 | 23.44 | 21.73 | 29.65 | 23.09 | 34.56 | 16.83 | 24.47 | 21.82 | 27.70 | 29.71 | 34.28 | 19.13 | 28.44 |
| 中部圏 | | 22.76 | 24.44 | 24.89 | 25.00 | 25.84 | 25.68 | 25.69 | 25.14 | 25.45 | 24.43 | 26.52 | 24.41 | 26.84 |
| | 静岡県 | 24.36 | 26.41 | 27.94 | 27.23 | 28.13 | 25.77 | 28.11 | 25.73 | 30.36 | 31.99 | 30.31 | 24.64 | 32.98 |
| | 愛知県 | 19.66 | 22.38 | 21.73 | 22.22 | 22.18 | 22.87 | 23.90 | 23.62 | 21.49 | 20.78 | 23.54 | 22.04 | 22.81 |
| | 岐阜県 | 28.62 | 24.50 | 31.00 | 30.65 | 31.59 | 32.90 | 31.98 | 32.63 | 33.88 | 29.92 | 33.96 | 32.97 | 30.89 |
| | 三重県 | 31.06 | 30.27 | 27.53 | 28.61 | 33.73 | 27.84 | 27.97 | 25.09 | 28.49 | 27.14 | 29.17 | 28.73 | 30.28 |
| 近畿圏 | | 28.28 | 28.10 | 27.31 | 28.53 | 28.96 | 28.49 | 28.39 | 27.81 | 28.97 | 29.24 | 28.24 | 29.70 | 29.42 |
| | 滋賀県 | 26.08 | 26.74 | 26.02 | 28.88 | 33.30 | 31.91 | 25.09 | 26.79 | 26.83 | 26.23 | 28.47 | 28.11 | 30.26 |
| | 京都府 | 28.83 | 29.03 | 28.22 | 28.72 | 28.97 | 32.85 | 29.60 | 30.09 | 28.76 | 31.59 | 28.04 | 33.58 | 29.72 |
| | 大阪府 | 27.94 | 27.27 | 27.16 | 27.84 | 27.73 | 27.27 | 27.29 | 26.80 | 27.73 | 28.99 | 27.80 | 28.27 | 27.89 |
| | 兵庫県 | 27.91 | 27.97 | 26.22 | 28.45 | 29.55 | 25.59 | 29.36 | 27.19 | 30.30 | 28.66 | 27.80 | 28.10 | 29.39 |
| | 奈良県 | 31.74 | 33.64 | 30.36 | 30.16 | 29.17 | 30.11 | 31.18 | 30.81 | 31.92 | 30.22 | 32.77 | 32.53 | 34.12 |
| | 和歌山県 | 29.59 | 26.00 | 27.60 | 32.83 | 31.04 | 32.46 | 32.44 | 30.64 | 33.06 | 29.93 | 26.95 | 38.06 | 34.56 |
| 中国 | | 33.35 | 30.53 | 32.84 | 31.20 | 34.47 | 33.14 | 34.99 | 34.13 | 33.73 | 37.13 | 33.11 | 32.96 | 33.53 |
| | 鳥取県 | 35.45 | 33.76 | 32.23 | 29.11 | 33.07 | 27.04 | 45.35 | 28.85 | 27.65 | 52.06 | 37.30 | 40.29 | 40.44 |
| | 島根県 | 37.57 | 38.50 | 27.92 | 38.56 | 43.47 | 51.18 | 35.45 | 45.00 | 40.68 | 43.49 | 22.90 | 24.10 | 33.33 |
| | 岡山県 | 36.55 | 33.10 | 34.58 | 31.28 | 33.42 | 34.17 | 38.43 | 35.23 | 37.16 | 38.94 | 33.80 | 33.21 | 34.62 |
| | 広島県 | 28.83 | 27.93 | 32.11 | 29.21 | 32.00 | 30.86 | 29.11 | 29.54 | 30.16 | 32.29 | 29.94 | 29.33 | 30.08 |
| | 山口県 | 33.13 | 25.45 | 30.56 | 35.73 | 39.00 | 30.83 | 37.41 | 36.17 | 33.35 | 37.97 | 37.74 | 39.24 | 36.23 |
| 四国 | | 33.37 | 36.33 | 33.83 | 31.03 | 36.14 | 26.93 | 32.79 | 31.38 | 32.56 | 30.26 | 29.08 | 34.29 | 35.31 |
| | 徳島県 | 35.37 | 33.27 | 35.63 | 29.10 | 40.78 | 25.41 | 24.57 | 31.47 | 33.49 | 35.06 | 24.98 | 32.71 | 29.88 |
| | 香川県 | 34.22 | 39.26 | 40.69 | 32.62 | 38.83 | 30.47 | 32.62 | 36.28 | 37.40 | 32.93 | 36.47 | 36.17 | 38.81 |
| | 愛媛県 | 28.48 | 36.02 | 30.02 | 30.16 | 24.60 | 27.18 | 34.76 | 30.10 | 28.74 | 26.58 | 27.88 | 30.01 | 32.91 |
| | 高知県 | 35.72 | 30.62 | 25.26 | 30.89 | 41.83 | 21.30 | 35.53 | 26.53 | 30.52 | 27.79 | 25.05 | 38.68 | 36.26 |
| 九州・沖縄 | | 30.69 | 29.59 | 27.89 | 28.84 | 28.58 | 29.27 | 28.67 | 29.92 | 28.56 | 29.73 | 30.28 | 29.71 | 30.85 |
| | 福岡県 | 30.77 | 30.76 | 26.48 | 29.61 | 28.28 | 29.37 | 30.45 | 30.99 | 29.43 | 29.87 | 31.19 | 30.54 | 30.30 |
| | 佐賀県 | 29.92 | 25.97 | 31.59 | 24.27 | 32.69 | 31.67 | 27.44 | 33.73 | 25.59 | 14.37 | 27.88 | 42.08 | 36.83 |
| | 長崎県 | 36.06 | 31.45 | 35.99 | 34.41 | 30.06 | 31.53 | 24.64 | 24.71 | 30.48 | 32.29 | 34.31 | 33.16 | 31.74 |
| | 熊本県 | 28.79 | 28.55 | 28.69 | 23.91 | 30.16 | 33.97 | 24.55 | 28.03 | 27.27 | 28.31 | 25.66 | 23.21 | 29.49 |
| | 大分県 | 27.98 | 35.29 | 31.03 | 30.56 | 26.16 | 29.58 | 25.27 | 24.60 | 33.93 | 27.84 | 26.40 | 27.18 | 34.78 |
| | 宮崎県 | 31.44 | 28.25 | 29.46 | 28.07 | 30.24 | 28.39 | 22.38 | 32.26 | 28.36 | 32.57 | 28.36 | 32.69 | 29.67 |
| | 鹿児島県 | 32.69 | 23.71 | 26.83 | 32.37 | 30.34 | 26.96 | 34.62 | 32.37 | 19.70 | 31.01 | 31.76 | 27.06 | 34.53 |
| | 沖縄県 | 19.57 | 14.77 | 22.69 | 25.82 | 19.27 | 14.14 | 29.13 | 26.81 | 19.17 | 28.56 | 25.83 | 21.74 | 24.79 |

※ “—” は物件数が1件のもの

物件数(既存戸建住宅)

単位:件

| | | R4.7月 | 8月 | 9月 | 10月 | 11月 | 12月 | R5.1月 | 2月 | 3月 | 4月 | 5月 | 6月 | 7月 |
|-----------|------|--------------|--------------|--------------|--------------|--------------|--------------|--------------|--------------|--------------|--------------|--------------|--------------|--------------|
| 全国 | | 3,334 | 2,728 | 3,377 | 3,563 | 3,265 | 3,111 | 2,644 | 3,171 | 3,579 | 3,284 | 3,248 | 3,493 | 3,665 |
| 北海道 | 北海道 | 239 | 185 | 239 | 230 | 234 | 199 | 136 | 169 | 213 | 199 | 206 | 228 | 236 |
| 東北 | | 163 | 146 | 189 | 154 | 170 | 148 | 123 | 141 | 159 | 157 | 139 | 166 | 176 |
| | 青森県 | 7 | 3 | 6 | 5 | 3 | 10 | 8 | 1 | 5 | 9 | 8 | 10 | 7 |
| | 岩手県 | 9 | 4 | 12 | 8 | 1 | 3 | 3 | 2 | 4 | 4 | 4 | 12 | 9 |
| | 宮城県 | 85 | 66 | 92 | 61 | 94 | 77 | 64 | 68 | 77 | 63 | 61 | 82 | 77 |
| | 秋田県 | 12 | 21 | 22 | 17 | 16 | 19 | 5 | 10 | 16 | 22 | 10 | 22 | 15 |
| | 山形県 | 21 | 21 | 16 | 22 | 19 | 12 | 18 | 25 | 18 | 20 | 26 | 15 | 22 |
| | 福島県 | 29 | 31 | 41 | 41 | 37 | 27 | 25 | 35 | 39 | 39 | 30 | 25 | 46 |
| 北関東・甲信越 | | 148 | 139 | 184 | 217 | 147 | 149 | 136 | 169 | 184 | 180 | 186 | 172 | 213 |
| | 茨城県 | 34 | 33 | 50 | 42 | 35 | 30 | 31 | 41 | 39 | 53 | 48 | 39 | 51 |
| | 栃木県 | 29 | 32 | 38 | 46 | 27 | 31 | 19 | 27 | 41 | 39 | 33 | 26 | 36 |
| | 群馬県 | 40 | 27 | 27 | 36 | 29 | 32 | 26 | 43 | 29 | 31 | 33 | 40 | 26 |
| | 新潟県 | 13 | 13 | 18 | 24 | 18 | 17 | 15 | 17 | 26 | 14 | 29 | 19 | 19 |
| | 山梨県 | 13 | 18 | 18 | 29 | 12 | 14 | 16 | 15 | 19 | 17 | 13 | 14 | 24 |
| | 長野県 | 19 | 16 | 33 | 40 | 26 | 25 | 29 | 26 | 30 | 26 | 30 | 34 | 57 |
| 首都圏 | | 1,104 | 821 | 1,053 | 1,128 | 961 | 961 | 888 | 980 | 1,089 | 969 | 1,016 | 1,066 | 1,090 |
| | 東京都 | 349 | 263 | 308 | 343 | 313 | 322 | 265 | 299 | 347 | 300 | 327 | 335 | 350 |
| | 千葉県 | 227 | 171 | 233 | 249 | 220 | 211 | 199 | 205 | 234 | 200 | 208 | 244 | 227 |
| | 埼玉県 | 233 | 157 | 229 | 231 | 200 | 206 | 179 | 209 | 216 | 190 | 205 | 217 | 221 |
| | 神奈川県 | 295 | 230 | 283 | 305 | 228 | 222 | 245 | 267 | 292 | 279 | 276 | 270 | 292 |
| 北陸 | | 41 | 37 | 45 | 48 | 45 | 42 | 39 | 48 | 47 | 50 | 41 | 55 | 77 |
| | 富山県 | 29 | 24 | 33 | 32 | 27 | 28 | 26 | 25 | 28 | 31 | 30 | 35 | 45 |
| | 石川県 | 4 | 5 | 7 | 7 | 15 | 9 | 5 | 15 | 9 | 11 | 5 | 8 | 18 |
| | 福井県 | 8 | 8 | 5 | 9 | 3 | 5 | 8 | 8 | 10 | 8 | 6 | 12 | 14 |
| 中部圏 | | 283 | 253 | 295 | 335 | 295 | 296 | 225 | 299 | 345 | 278 | 296 | 288 | 303 |
| | 静岡県 | 45 | 46 | 63 | 56 | 61 | 47 | 39 | 54 | 73 | 43 | 58 | 58 | 63 |
| | 愛知県 | 174 | 147 | 162 | 191 | 167 | 156 | 146 | 173 | 200 | 165 | 175 | 169 | 165 |
| | 岐阜県 | 26 | 24 | 39 | 43 | 26 | 46 | 19 | 31 | 40 | 31 | 28 | 29 | 32 |
| | 三重県 | 38 | 36 | 31 | 45 | 41 | 47 | 21 | 41 | 32 | 39 | 35 | 32 | 43 |
| 近畿圏 | | 874 | 704 | 885 | 969 | 901 | 818 | 717 | 850 | 988 | 959 | 904 | 991 | 1,015 |
| | 滋賀県 | 65 | 60 | 60 | 78 | 54 | 68 | 64 | 51 | 61 | 65 | 55 | 59 | 64 |
| | 京都府 | 125 | 80 | 135 | 133 | 114 | 125 | 111 | 118 | 159 | 148 | 120 | 153 | 159 |
| | 大阪府 | 352 | 331 | 365 | 413 | 375 | 336 | 294 | 358 | 416 | 411 | 398 | 405 | 433 |
| | 兵庫県 | 235 | 148 | 211 | 236 | 242 | 197 | 177 | 227 | 244 | 236 | 233 | 259 | 242 |
| | 奈良県 | 72 | 63 | 75 | 82 | 83 | 69 | 49 | 73 | 80 | 70 | 72 | 85 | 84 |
| | 和歌山県 | 25 | 22 | 39 | 27 | 33 | 23 | 22 | 23 | 28 | 29 | 26 | 30 | 33 |
| 中国 | | 162 | 140 | 177 | 160 | 181 | 197 | 126 | 190 | 190 | 176 | 163 | 168 | 209 |
| | 鳥取県 | 9 | 9 | 5 | 8 | 5 | 2 | 4 | 13 | 12 | 6 | 7 | 6 | 7 |
| | 島根県 | 7 | 5 | 6 | 3 | 8 | 10 | 5 | 12 | 10 | 9 | 4 | 7 | 2 |
| | 岡山県 | 62 | 64 | 78 | 62 | 69 | 77 | 46 | 72 | 73 | 60 | 61 | 63 | 82 |
| | 広島県 | 53 | 33 | 63 | 62 | 63 | 67 | 45 | 50 | 66 | 60 | 58 | 58 | 74 |
| | 山口県 | 31 | 29 | 25 | 25 | 36 | 41 | 26 | 43 | 29 | 41 | 33 | 34 | 44 |
| 四国 | | 63 | 67 | 61 | 57 | 54 | 51 | 47 | 67 | 53 | 66 | 48 | 59 | 59 |
| | 徳島県 | 10 | 7 | 10 | 7 | 8 | 9 | 5 | 11 | 10 | 6 | 5 | 12 | 4 |
| | 香川県 | 24 | 29 | 21 | 20 | 25 | 17 | 23 | 19 | 15 | 28 | 12 | 16 | 17 |
| | 愛媛県 | 15 | 21 | 20 | 19 | 13 | 16 | 9 | 24 | 14 | 20 | 20 | 17 | 22 |
| | 高知県 | 14 | 10 | 10 | 11 | 8 | 9 | 10 | 13 | 14 | 12 | 11 | 14 | 16 |
| 九州・沖縄 | | 257 | 236 | 249 | 265 | 277 | 250 | 207 | 258 | 311 | 250 | 249 | 300 | 287 |
| | 福岡県 | 158 | 145 | 145 | 151 | 153 | 144 | 115 | 145 | 172 | 146 | 151 | 168 | 144 |
| | 佐賀県 | 9 | 12 | 10 | 17 | 9 | 11 | 10 | 13 | 11 | 5 | 5 | 10 | 13 |
| | 長崎県 | 18 | 16 | 19 | 12 | 20 | 17 | 12 | 21 | 21 | 19 | 18 | 25 | 25 |
| | 熊本県 | 23 | 19 | 30 | 28 | 30 | 27 | 16 | 34 | 42 | 24 | 27 | 33 | 24 |
| | 大分県 | 17 | 14 | 13 | 15 | 22 | 14 | 17 | 13 | 24 | 14 | 12 | 21 | 27 |
| | 宮崎県 | 8 | 5 | 4 | 16 | 17 | 12 | 16 | 12 | 16 | 21 | 11 | 17 | 22 |
| | 鹿児島県 | 19 | 18 | 21 | 15 | 18 | 14 | 13 | 13 | 14 | 14 | 18 | 14 | 13 |
| | 沖縄県 | 5 | 7 | 7 | 11 | 8 | 11 | 8 | 7 | 11 | 7 | 7 | 12 | 19 |